

# Iniciativas Housing First en España 2014-2018

Este documento ofrece una visión global de las iniciativas de *Housing First* implementadas en España durante el periodo 2014-2018. Se basa en información recopilada a través de la información facilitada por las instituciones públicas:

- Recuentos de personas sin hogar, estrategias y planes
- Entidades responsables
- Número de plazas y su tipología
- Instrumentos de colaboración público-privada utilizados
- Fuentes de financiación
- Duración de los programas
- Tipos de evaluación



# **Recuentos, estrategias y planes a nivel autonómico y local**

# 8 ciudades cuentan con recuentos específicos de personas sin hogar

---

---



# Estrategias y planes para combatir el sinhogarismo

---

---

## COMUNIDAD DE MADRID

- Plan de Inclusión de Personas sin Hogar de la Comunidad de Madrid 2016-2021
- Prevé la aplicación del método Housing First

## XUNTA DE GALICIA

- Plan de Atención de Personas sin Hogar en Galicia 2019-2023
- Prevé la aplicación del método Housing First

## AYTO DE MADRID

- Estrategia municipal para la prevención y atención al sinhogarismo 2015-2020
- No incluye referencia a Housing First

## AYTO DE BARCELONA

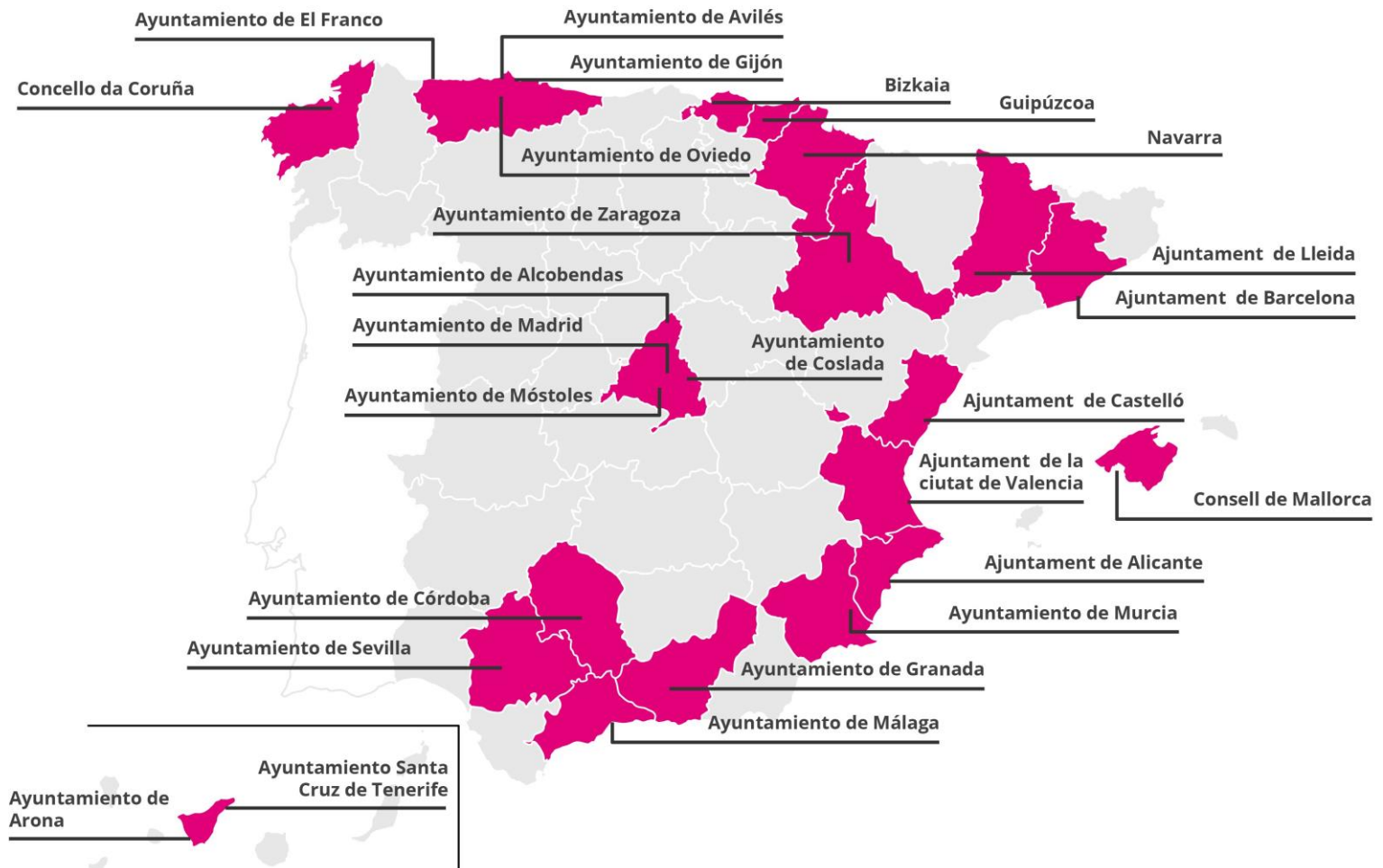
- Plan de lucha contra el sinhogarismo de Barcelona 2016-2020
- Prevé la aplicación del método Housing First

## AYTO DE ZARAGOZA

- Plan integral para personas sin hogar en Zaragoza
- Prevé la aplicación del método Housing First

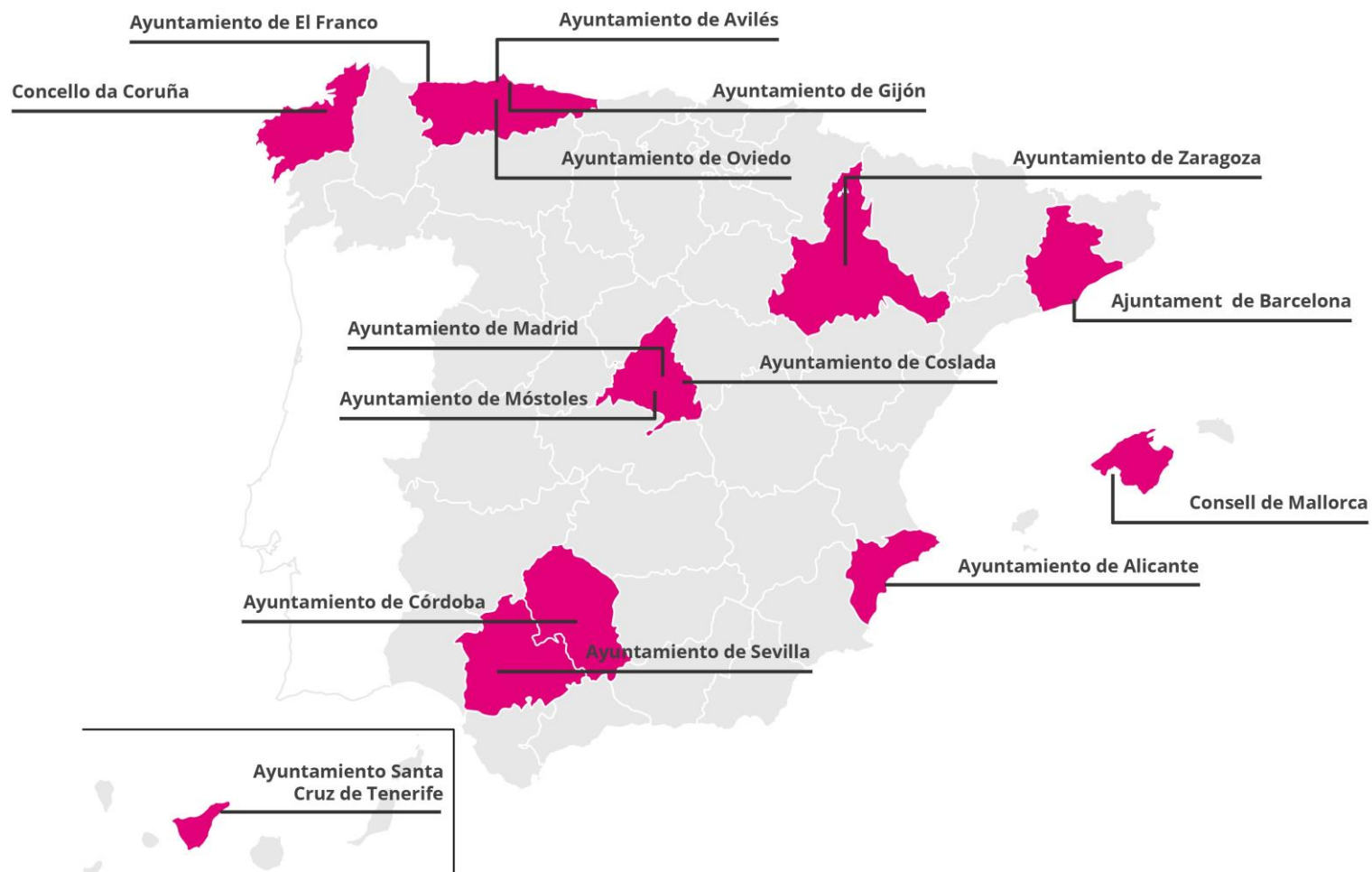
# **La implementación de programas de Housing First en España 2014-2018**

# 26 INICIATIVAS DETECTADAS A NIVEL NACIONAL



# 15 INICIATIVAS INCLUIDAS EN EL INFORME

*el 60% de las iniciativas detectadas*



# Instituciones que han participado en este informe

---

---

Ayto. de A  
Coruña

Ayto. de  
Alicante

Ayto. de  
Avilés

Ayto. de  
Barcelona

Ayto. de  
Córdoba

Ayto. de  
Coslada

Ayto. de El  
Franco

Ayto. de Gijón

Ayto. de  
Madrid

Ayto. de  
Móstoles

Ayto. de  
Oviedo

Ayto. de Santa  
Cruz Tenerife

Ayto. de  
Sevilla

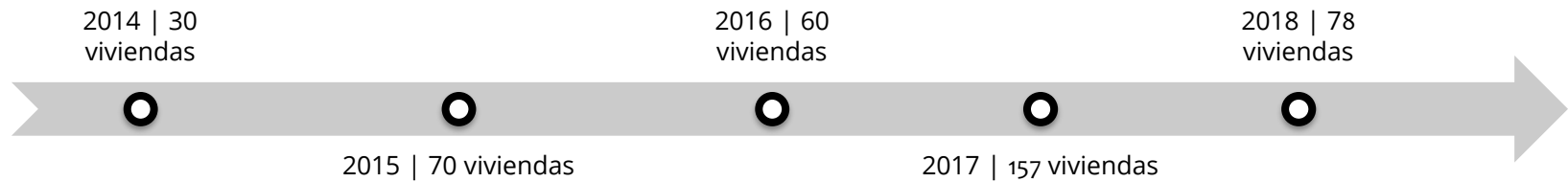
Ayto. de  
Zaragoza

Consell de  
Mallorca

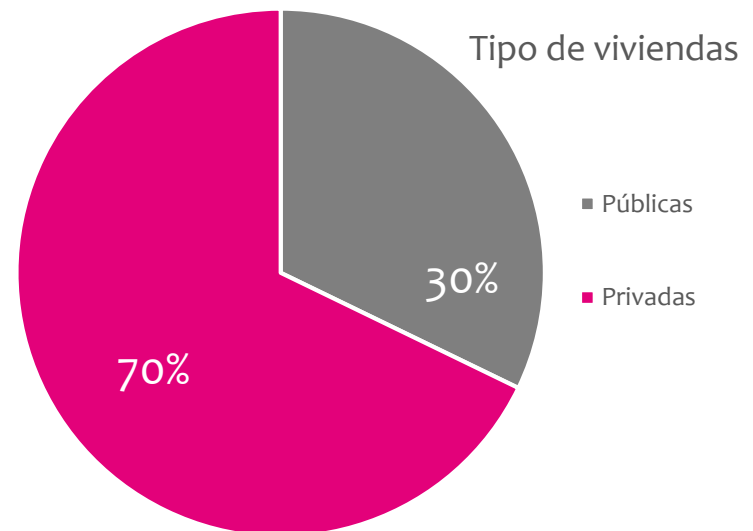


# Número de viviendas 2014-2018

395 viviendas nuevas 2014-2018



Número de viviendas	nº
Públicas	120
Privadas	275
<b>Total</b>	<b>395</b>



# PLAZAS DE HOUSING FIRST 2018



Entidad	Recuento de PSH	Plazas públicas disponibles en Serv. Sociales	Plazas de HF	% viviendas HF con respecto al total en Serv. Sociales
Ayto. de A Coruña	--	--	10	--
Ayto. de Alicante	195	123	11	9%
Ayto. de Avilés	--	53	8	15%
Ayto. de Barcelona	1026	2.020	68	3%
Ayto. de Córdoba	202	88	20	23%
Ayto. de Coslada	--	10	2	20%
Ayto. de El Franco	--	--	1	--
Ayto. de Gijón	--	164	5	3%
Ayto. de Madrid	524	2.095	175	8%
Ayto. de Móstoles	--	184	10	5%
Ayto. de Oviedo	--	148	5	3%
Ayto. de Santa Cruz Tenerife	368	123	10	8%
Ayto. de Sevilla	525	350	20	6%
Ayto. de Zaragoza	126	193	10	5%
Consell de Mallorca	188	471	40	8%

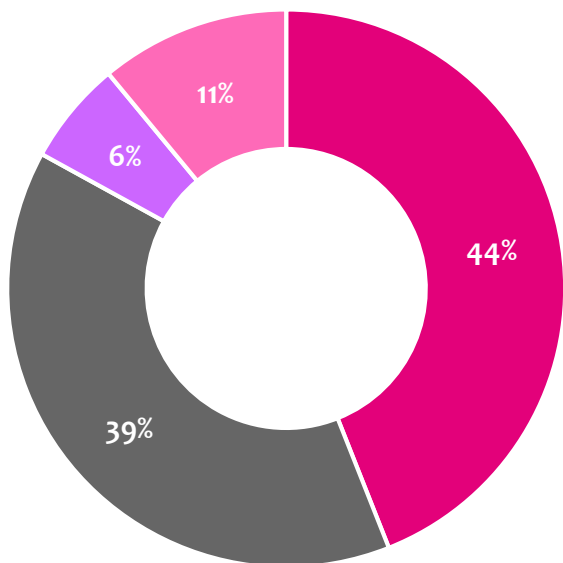
# PROGRAMAS IMPLEMENTADOS A TRAVÉS DE LICITACIÓN 2016-2018

Entidad	Año	Viviendas HF	Duración	Prórroga	Cuantía licitación	Cuantía adjudicación	Enlace
Ayto. de Avilés*	2018	8	2 años	No	35.000,00€	34.300,00€	<a href="#">Pliegos</a>
Ayto. de Barcelona	2018	50	2 años	Sí	2.000.000€	pendiente	No disp.
Ayto. de Coslada	2016	2	2 años	Sí	100.000€	90.000,00€	<a href="#">pliegos</a>
Ayto. de Coslada	2018	2	2 años	No	90.877,38€	90.604,80€	<a href="#">pliegos</a>
Ayto. de Madrid	2017	75	3 años	Sí	7.045.501,14€	5.988.675,96€	<a href="#">Pliegos</a>
Ayto. de Sevilla	2018	20	2 años	No	578.759,68€	576.899,68€	<a href="#">Pliegos</a>
Consell de Mallorca	2018	40	2 años	Sí	2.321.537,28€	2.224.032,70 €	<a href="#">Pliegos</a>
Comunidad de Madrid	2019	20	2 años	Sí	922.708,80€	605.910,40 €	<a href="#">Pliegos</a>

\* Este contrato no incluye los gastos de la vivienda ya que se adjudican viviendas públicas.

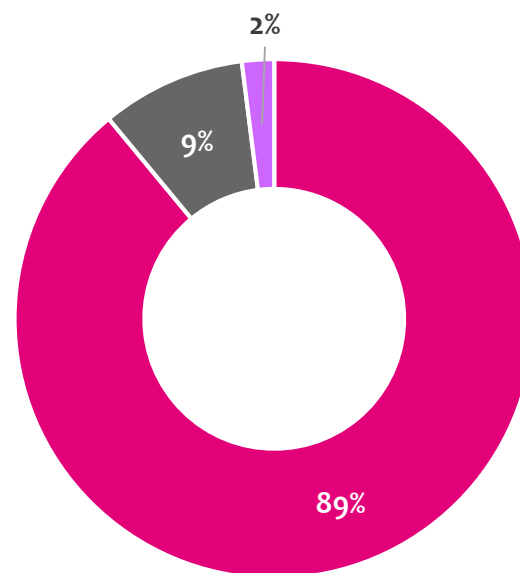
# Fórmula de colaboración y origen de financiación

## Fórmula de colaboración público-privada



■ Convenio ■ Licitación ■ Subvención ■ Gestión directa

## Origen de la financiación



■ Entidad Local  
■ CCAA (ppto propio: 1%; IRPF: 8%)  
■ Privada

# DURACIÓN MEDIA DE LOS PROGRAMAS BAJO LA FÓRMULA DE LICITACIÓN PÚBLICA

En el caso de las licitaciones, la duración media es de 2,1 años


Institución	Departamento o área responsable	Año	Nº viviendas	Duración	Prórroga
<b>Ayto. de Avilés</b>	Servicios Sociales	2018	4	2 años	No
<b>Ayto. de Barcelona</b>	Atención a PSH o en situación de exclusión residencial	2018	50	2 años	Sí
<b>Ayto. de Coslada</b>	Concejalía de Servicios Sociales	2016	2	2 años	Sí
<b>Ayto. de Coslada</b>	Concejalía de Servicios Sociales	2018	2	2 años	No
<b>Ayto. de Madrid</b>	Samur Social y Atención a PSH	2017	75	3 años	Sí
<b>Ayto. de Sevilla</b>	Junta de Gobierno	2018	20	2 años	No
<b>Consell de Mallorca</b>	Instituto Mallorquín de Asuntos Sociales	2018	40	2 años	Sí
<b>Comunidad de Madrid</b>	Consejería de Políticas Sociales y Familia	2018	20	2 años	Sí

# TIPOS DE EVALUACIÓN DE LOS PROGRAMAS

---

---

**Evaluación de seguimiento**



Todos los programas cuentan con un sistema de seguimiento

**Evaluación de fidelidad**



El 72% de los programas realizan una evaluación de fidelidad al modelo (principalmente los programas vinculados a la iniciativa Habitat de la alianza RAIS Fundación/Provivienda)

**Evaluación de impacto**



El 72% de los programas realizan una evaluación de de impacto

# Con la colaboración de:

Ayuntamiento de A Coruña  
Ayuntamiento de Alicante  
Ayuntamiento de Arona  
Ayuntamiento de Barcelona  
Ayuntamiento de Córdoba  
Ayuntamiento de Coslada  
Ayuntamiento de Las Palmas de Gran Canaria  
Ayuntamiento de Leganés  
Ayuntamiento de Madrid  
Ayuntamiento de Móstoles  
Ayuntamiento de Santa Cruz de Tenerife  
Ayuntamiento de Zaragoza  
Consell de Mallorca

