





Presidenta  María Antonia Juste Picón	Secretario  José Manuel Caballol Bartolomé
--	---

1. ACTIVIDAD DE LA FUNDACIÓN.

Esta entidad adoptó la forma de Fundación, clasificada como Fundación de asistencia social por Orden Ministerial de fecha 3 de mayo de 2002 e inscrita en el Registro de Fundaciones del Ministerio de Trabajo y Asuntos Sociales, Subdirección General de Fundaciones y Entidades Tuteladas, con el número 28 – 1.229, siendo su denominación actual Fundación RAIS, radicando su domicilio social actual en Madrid, C/ Ardemans, número 42 CP. 28028, Madrid. Está provista de C.I.F. nº: G-83207712.

Según se recoge en el artículo 5 de sus Estatutos, la Fundación RAIS tiene por objeto los siguientes fines:

1. Proponer soluciones que demuestren un verdadero impacto para la cobertura de las necesidades de las personas más desfavorecidas, especialmente de aquellas afectadas por el sinhogarismo y la exclusión residencial severa, actuando para ello en todos los factores generadores de exclusión: económicos, laborales, sociales, sanitarios, residenciales, culturales y medio ambientales...
2. Desarrollar programas y proyectos de integración social y laboral para personas en exclusión o en riesgo de padecerlo, personas con discapacidad, o cualquier otro colectivo desfavorecido.
3. Influir en el desarrollo de políticas y legislación, contribuyendo a la construcción de un marco social y normativo más justo y centrado en el enfoque de derechos de la persona.
4. Asegurar el desarrollo efectivo del derecho a la vivienda, a la salud, a la seguridad, al empleo y a la educación.
5. Fomentar el empoderamiento, la elección y el control en la toma de decisiones sobre su propia vida de las personas excluidas y, particularmente de las personas sin hogar.
6. Aumentar el conocimiento sobre la exclusión social y el fenómeno del sinhogarismo.
7. Sensibilizar e involucrar a toda la sociedad, acercando la realidad de las personas en situación o riesgo de exclusión y la causa del sinhogarismo con el objetivo de transformar esta situación y superar los estereotipos y prejuicios, fomentando la participación social, el debate y la crítica social constructiva.
8. Fomentar la economía social y solidaria, la responsabilidad social corporativa y la sostenibilidad medioambiental.

Presidenta  María Antonia Juste Picon	Secretario  José Manuel Caballo Bartolomé
--	---

9. Desarrollar fórmulas de trabajo novedosas y creativas, fomentando la investigación y la innovación social, el trabajo en red, las alianzas estratégicas y operativas con entidades públicas y privadas, así como la creación de iniciativas económicas que permitan la consecución de estos fines.
10. Fomentar la desinstitucionalización y promover una cultura de los cuidados basada en la vida en la comunidad.

La Fundación desarrollará principalmente sus actividades en todo el territorio nacional, sin perjuicio de que también pueda realizar actividades de carácter internacional, principalmente en el ámbito de la Unión Europea, Norteamérica y Latinoamérica.

El 19 de febrero de 2015 se constituyó la entidad **FUNDACION RED DE APOYO A LA INTEGRACION SOCIOLABORAL (RAIS) - ASOCIACION RAIS EUSKADI (RED DE APOYO A LA INSERCIÓN SOCIOLABORAL) UNION TEMPORAL DE EMPRESAS, LEY 18/1982**, con una participación de la Fundación RAIS de 150 Euros, lo cual supone el 5% de su Capital escriturado.

Esta entidad está domiciliada en C/ Ardemans, número 42, CP 28028, en Madrid y tiene como número de identificación fiscal el siguiente: U87223038.

El 20 de marzo de 2018 se constituyó la entidad **RAIS - MILHISTORIAS UNIÓN TEMPORAL DE EMPRESAS LEY 18/1982**, con una participación de la Fundación RAIS de 1.900 Euros, lo cual supone el 95% de su Capital escriturado.

Esta entidad está domiciliada en C/ Ardemans, número 42, CP 28028, en Madrid y tiene como número de identificación fiscal el siguiente: U88098447.



El 22 de febrero de 2018 se constituyó la entidad **RAIS - PROVIVIENDA UNION TEMPORAL DE EMPRESAS LEY 18/1982**, con una participación de la Fundación RAIS de 5.000 Euros, lo cual supone el 50% de su Capital escriturado.

Esta entidad está domiciliada en C/ Ardemans, número 42, CP 28028, en Madrid y tiene como número de identificación fiscal el siguiente: U88042932.

El 8 de octubre de 2018 se constituyó la entidad **RAIS - PROVIVIENDA MALLORCA 2 UNION TEMPORAL DE EMPRESAS LEY 18/1982, DE 26 DE MAYO** con una participación de la Fundación RAIS de 5.000 Euros, lo cual supone el 50% de su Capital escriturado.

Esta entidad está domiciliada en C/ Ardemans, número 42, CP 28028, en Madrid y tiene como número de identificación fiscal el siguiente: U88213186.

El 12 de marzo de 2019 se constituyó la entidad **RAIS - PROVIVIENDA COSLADA 3 UNION TEMPORAL DE EMPRESAS LEY 18/1982 DE 26 DE MAYO**, con una participación de la Fundación RAIS de 1.500 Euros, lo cual supone el 50% de su Capital escriturado.

Presidenta  María Antonia Juste Picón	Secretario  José Manuel Caballol Bartolomé
--	--

Esta entidad está domiciliada en C/ Ardemans, número 42, CP 28028, en Madrid y tiene como número de identificación fiscal el siguiente: U88341441.

El 25 de julio de 2019 se constituyó la entidad **RAIS - PROVIVIENDA COMUNIDAD DE MADRID 4 UNION TEMPORAL DE EMPRESAS LEY 18/1982 DE 26 DE MAYO**, con una participación de la Fundación RAIS de 1.500 Euros, lo cual supone el 50% de su Capital escriturado.

Esta entidad está domiciliada en C/ Ardemans, número 42, CP 28028, en Madrid y tiene como número de identificación fiscal el siguiente: U88459516.

Las Cuentas Anuales de estas seis entidades se han integrado en estas Cuentas Anuales en la parte proporcional según lo establecido en la Ley 18/1982, de 26 de mayo, sobre Régimen Fiscal de Agrupaciones y Uniones Temporales de Empresas y de las Sociedades de Desarrollo Regional.

Todos los importes incluidos en estas Cuentas Anuales están referidos en euros.

2. BASES DE PRESENTACIÓN DE LAS CUENTAS ANUALES.

a) Imagen fiel.

No han existido circunstancias excepcionales que hayan originado la necesidad de la falta de aplicación de las disposiciones legales en materia contable, ni existen informaciones complementarias a las incluidas en estas Cuentas Anuales que sean necesarias para mostrar la imagen fiel. Las Cuentas Anuales reflejan la imagen fiel del patrimonio, de la situación financiera, de los resultados de la Fundación y el grado de cumplimiento de sus actividades, así como los flujos incorporados en el estado de flujos de efectivo.



Estas Cuentas han sido formuladas por D. María Antonia Juste Picón con fecha 24 de agosto de 2020.

Las Cuentas Anuales se presentan en formato normal.

b) Principios contables.

Estas Cuentas Anuales han sido elaboradas de conformidad con los principios y criterios de contabilidad generalmente aceptados, reconocidos en el Código de Comercio, en el Texto Refundido de la Ley de Sociedades Anónimas, en el Plan General de Contabilidad adaptado por el Real Decreto 1491/2011, de 24 de octubre, *por el que se aprueban las normas de adaptación del Plan General de Contabilidad a las entidades sin fines lucrativos y el modelo de plan de actuación de las entidades sin fines lucrativos* y en la Resolución de 26 de marzo de 2013, del Instituto de Contabilidad y Auditoría de Cuentas, *por la que se aprueba el Plan de Contabilidad de las entidades sin fines lucrativos*.

El ejercicio contable a que se refieren estos Estados Financieros empieza el uno de enero de 2019 y termina el treinta y uno de diciembre de 2019.

Presidenta  María Antonia Juste Picón	Secretario  José Manuel Caballol Bartolomé
--	--

c) Aspectos críticos de la valoración y estimación de la incertidumbre.

La Fundación ha elaborado sus estados financieros bajo el principio de empresa en funcionamiento, sin que exista ningún tipo de riesgo importante que pueda suponer cambios significativos en el valor de los activos o pasivos en el ejercicio siguiente.

En las Cuentas Anuales adjuntas se han utilizado ocasionalmente estimaciones realizadas por la dirección de la Fundación para cuantificar algunos de los activos, pasivos, ingresos, gastos y compromisos que figuran registrados en ella. Básicamente, estas estimaciones se refieren a la valoración de:

- Vida útil de los activos materiales e intangibles;
- Valor actual de inversiones en entidades del grupo y asociadas a largo plazo;
- Valor actual de inversiones financieras a largo plazo;

Es posible que, a pesar de que estas estimaciones se realizaron en función de la mejor información disponible a la fecha de formulación de estas Cuentas Anuales sobre los hechos analizados, se produzcan acontecimientos en el futuro que obliguen a modificarlas (al alza o a la baja) en próximos ejercicios, lo que se haría de forma prospectiva y reconociendo los efectos del cambio de estimación en las correspondientes Cuentas de Resultados futuras.

d) Comparación de la información.

A los efectos de la obligación establecida en el artículo 35.6 del Código de Comercio, y a los efectos derivados de la aplicación del principio de uniformidad y del requisito de comparabilidad, se reflejan las Cuentas Anuales del ejercicio comparadas con las del ejercicio precedente.

En el ejercicio 2018, en que únicamente estaban constituidas las primeras cuatro UTE, la integración de la Cuenta de Resultados de éstas se efectuó a nivel del resultado, no de ingresos y gastos como marca el PGC ESAL en la NRV 22ª, con el fin de que las cifras fueran comparables con las del ejercicio anterior en el que tan solo existía una UTE con una participación de la Fundación de 150,00 euros (5% de su fondo operativo escriturado).



En este ejercicio dicha integración se ha realizado a nivel de ingresos y gastos, tal como establece el PGC ESAL en la NRV 22ª, por lo que, a efectos comparativos, las cifras de 2018 se presentan reexpresadas para posibilitar la comparativa.

e) Agrupación de partidas.

Las Cuentas Anuales no tienen ninguna partida que haya sido objeto de agrupación en el Balance ni en la Cuenta de Resultados.

f) Elementos recogidos en varias partidas.

No se presentan elementos patrimoniales registrados en dos o más partidas del Balance.

Presidenta  María Antonia Juste Picón	Secretario  José Manuel Caballol Bartolomé
--	--

g) Cambios en criterios contables.

No han existido cambios en criterios contables respecto a ejercicios anteriores.

Tal como se ha explicado en el apartado d) de esta nota, en el ejercicio 2018, en que únicamente estaban constituidas las primeras cuatro UTE, la integración de la Cuenta de Resultados de éstas se efectuó a nivel del resultado, no de ingresos y gastos como marca el PGC ESAL en la NRV 22ª, con el fin de que las cifras fueran comparables con las del ejercicio anterior en el que tan solo existía una UTE con una participación de la Fundación de 150,00 euros (5% de su fondo operativo escriturado).

En el ejercicio 2019 dicha integración se ha realizado a nivel de ingresos y gastos, tal como establece el PGC ESAL en la NRV 22ª, por lo que, a efectos comparativos, las cifras de 2018 se presentan reexpresadas para posibilitar la comparativa.

El importe de las correcciones a nivel de balance no es significativo y afecta únicamente a las partidas de clientes y acreedores en 12.586,68 euros. Los importes corregidos a nivel de cuenta de resultados se presentan en el siguiente cuadro:

	2018	2018 REEXPRESADO	Diferencia
1. Ingresos de la actividad propia	4.225.608,58	4.226.511,46	-902,88
5. Aprovisionamientos	0,00	-8.692,69	8.692,69
6. Otros ingresos de la actividad	2.629.576,70	3.392.201,09	-762.624,39
7. Gastos de personal	-4.122.886,56	-4.502.684,64	379.798,08
8. Otros gastos de la actividad	-2.325.381,51	-2.692.929,23	367.547,72
9. Amortización del inmovilizado	-362.155,53	-368.769,01	6.613,48
14. Gastos financieros	-11.184,96	-11.942,01	757,05
15. Diferencias de cambio	-113,44	-231,69	118,25


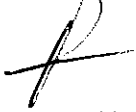
h) Corrección de errores.

No ha habido corrección de errores significativos en el ejercicio procedente de ejercicios anteriores.

3. EXCEDENTE DEL EJERCICIO.

3.1. En este ejercicio se ha obtenido un excedente positivo de 552.306,79 euros:

Base de reparto	Importe
Excedente del ejercicio	552.306,79 €
Remanente	
Reservas voluntarias	
Otras Reservas de libre disposición	
TOTAL	552.306,79 €

Presidenta  María Antonia Juste Picón	Secretario  José Manuel Caballol Bartolomé
--	--

3.2. La Presidenta, D^a. María Antonia Juste Picón, propondrá al Patronato de la Fundación la aprobación de la siguiente distribución de resultados correspondiente al ejercicio cerrado el 31 de diciembre de 2019:

Distribución	Importe
A dotación fundacional	
A reservas especiales artículo 27 Ley 50/2002	
A reservas voluntarias	
A compensación de excedentes negativos de ejercicios anteriores	
A Excedentes negativos de ejercicios anteriores	
A Remanente	552.306,79 €
TOTAL	552.306,79 €

4. NORMAS DE VALORACIÓN.

a) Inmovilizado Intangible.

El inmovilizado intangible se valora inicialmente por su coste, ya sea éste el precio de adquisición o el coste de producción.

Después del reconocimiento inicial, el inmovilizado intangible se valora por su coste, menos la amortización acumulada y, en su caso, el importe acumulado de las correcciones por deterioro registradas.

Para cada inmovilizado intangible se analiza y determina si la vida útil es definida o indefinida.

Los activos intangibles que tienen vida útil definida se amortizan sistemáticamente en función de la vida útil estimada de los mismos y de su valor residual. Los métodos y periodos de amortización aplicados son revisados en cada cierre de ejercicio y, si procede, ajustados de forma prospectiva. Al menos al cierre del ejercicio, se evalúa la existencia de indicios de deterioro, en cuyo caso se estiman los importes recuperables, efectuándose las correcciones valorativas que procedan. Los costes de ampliación o mejora que dan lugar a un aumento de la capacidad productiva o a un alargamiento de la vida útil de los bienes, son incorporados al activo como mayor valor del mismo.

En el presente ejercicio no se han reconocido "Pérdidas netas por deterioro" derivadas de los activos intangibles.



No existe ningún inmovilizado intangible con vida útil indefinida.

En particular, los criterios y normas de valoración aplicados son los siguientes:

1. Aplicaciones informáticas:

Se valoran al precio de adquisición o coste de producción. La vida útil de estos elementos se estima en 3 años.

Porcentaje de amortización: 33%

Presidenta  María Antonia Juste Picón	Secretario  José Manuel Caballol Bartolomé
--	--

Los gastos del personal propio que ha trabajado en el desarrollo de las aplicaciones informáticas se incluyen como mayor coste de las mismas, con abono al epígrafe "Trabajos realizados por la empresa para su activo" de la Cuenta de Resultados.

Las reparaciones que no representan una ampliación de la vida útil y los costes de mantenimiento son cargados en la Cuenta de Resultados en el ejercicio en que se producen.

2. Derechos sobre activos cedidos en uso:

Se valoran por su valor catastral. La vida útil se calcula en función de la fecha final de la cesión a la Fundación, amortizándose de forma proporcional cada ejercicio.

Se amortizan en función de la duración de la cesión.

b) Inmovilizado Material.



Se valora a su precio de adquisición o a su coste de producción que incluye, además del importe facturado después de deducir cualquier descuento o rebaja en el precio, todos los gastos adicionales y directamente relacionados que se produzcan hasta su puesta en funcionamiento, como los gastos de explanación y derribo, transporte, seguros, instalación, montaje y otros similares.

Los gastos realizados durante el ejercicio con motivo de las obras y trabajos efectuados por la entidad se cargarán en las cuentas de gastos que correspondan. Los costes de ampliación o mejora que dan lugar a un aumento de la capacidad productiva o a un alargamiento de la vida útil de los bienes, son incorporados al activo como mayor valor del mismo. Las cuentas del "Inmovilizado Material en curso", se cargan por el importe de dichos gastos, con abono a la partida de ingresos que recoge los trabajos realizados por la entidad para sí misma.

La amortización de los elementos del Inmovilizado Material se realiza, desde el momento en el que están disponibles para su puesta en funcionamiento, de forma lineal durante su vida útil estimada estimando un valor residual nulo, en función de los siguientes porcentajes, según los años de vida útil:

Elementos	Porcentaje
Construcciones	2%
Otras instalaciones	20%
Mobiliario	10%
Equipos para Procesos de Información	25%
Elementos de transporte	16%
Otro inmovilizado material	15%

Durante este ejercicio, al cumplir los requisitos contenidos en el artículo 101.1 de la Ley 27/2014 ("Los incentivos fiscales establecidos en el presente capítulo se aplicarán siempre que el importe neto de la cifra de negocios habida en el período impositivo inmediato anterior sea inferior a 10 millones de euros"), la Fundación ha optado por acogerse al artículo 102 de esta misma Ley, sobre la libertad de amortización para inversiones. Igualmente, se ha acogido al artículo 12.3e) de la Ley sobre la amortización de inmovilizado de escaso valor. Se han amortizado al 100%, aquellos elementos del

Presidenta  María Antonia Juste Picón	Secretario  José Manuel Caballol Bartolomé
--	--

inmovilizado material nuevos, cuyo valor unitario es inferior a 300,00 €, con el límite de 25.000,00 € en total.

Los costes de renovación, ampliación o mejora de los bienes de inmovilizado material son incorporados al activo como mayor valor del bien en la medida que suponen un aumento de su capacidad, productividad o alargamiento de su vida útil y siempre que sea posible conocer o estimar razonablemente el valor neto de los elementos que, por haber sido sustituidos, deban ser dados de baja del inventario.

c) Bienes integrantes del Patrimonio Histórico.

No existen bienes integrantes del Patrimonio Histórico.

d) Arrendamientos y otras operaciones de naturaleza similar.

La Fundación no tiene arrendamientos financieros, pero sí arrendamientos operativos.

Los ingresos derivados de los acuerdos de arrendamiento operativo se consideran como ingreso del ejercicio en el que se devengan, imputándose a la cuenta de resultados.

e) Instrumentos financieros.

La Fundación tiene registrados en el capítulo de instrumentos financieros, aquellos contratos que dan lugar a un activo financiero en una empresa y, simultáneamente, a un pasivo financiero o a un instrumento de patrimonio en otra empresa. Los instrumentos financieros de crédito incluidos surgen de la compra de activos no corrientes, fianzas y depósitos recibidos y desembolsos exigidos por terceros sobre participaciones.

- Préstamos y partidas a cobrar

En esta categoría se han incluido los activos que se han originado en la venta de bienes y prestación de servicios por operaciones de tráfico de la entidad. También se han incluido aquellos activos financieros que no se han originado en las operaciones de tráfico de la entidad y, que no siendo instrumentos de patrimonio ni derivados, presentan unos cobros de cuantía determinada o determinable.


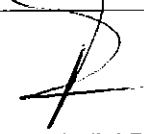
Estos activos financieros se han valorado por su valor razonable que no es otra cosa que el precio de la transacción, es decir, el valor razonable de la contraprestación más todos los costes que le han sido directamente atribuibles

- Inversiones mantenidas hasta su vencimiento

Inicialmente, las inversiones mantenidas hasta su vencimiento se han valorado por su valor razonable, que, salvo evidencia en contrario, es el precio de la transacción, que equivale al valor razonable de la contraprestación entregada más los costes de transacción que les han sido directamente atribuibles.

Posteriormente, se valora por su coste amortizado.

- Efectivo y otros medios líquidos equivalentes

Presidenta  María Antonia Juste Picon	Secretario  José Manuel Caballol Bartolomé
--	--

Bajo este epígrafe del Balance de Situación adjunto se registra el efectivo en caja y bancos, depósitos a la vista y otras inversiones a corto plazo de alta liquidez que son rápidamente realizables en caja y que no tienen riesgo de cambios en su valor.

- Pasivos financieros

Los préstamos, obligaciones y similares se registran inicialmente por el importe recibido, neto de costes incurridos en la transacción. Los gastos financieros, incluidas las primas pagaderas en la liquidación o el reembolso y los costes de transacción, se contabilizan en la Cuenta de Resultados según el criterio del devengo utilizando el método del interés efectivo. El importe devengado y no liquidado se añade al importe en libros del instrumento en la medida en que no se liquidan en el período en que se producen.

f) Existencias.

La Fundación no tiene existencias.

g) Transacciones en moneda extranjera.

La Fundación no ha realizado transacciones utilizando moneda extranjera durante el ejercicio 2019.



h) Impuesto sobre beneficios.

La Fundación se ha acogido y aplica el régimen fiscal contenido en la Ley 49/2002, de 23 de diciembre, de régimen fiscal de las entidades sin fines lucrativos y de los incentivos fiscales al mecenazgo, según la cual están exentas del Impuesto sobre Sociedades, la totalidad de las rentas obtenidas por la Fundación, ya que todas ellas están contempladas, bien en el artículo 6 de la citada Ley como rentas exentas, o bien son explotaciones económicas exentas recogidas en el artículo 7 de la Ley 49/2002.

En este sentido, la entidad ha desarrollado durante 2019 actividades de formación y arrendamientos de inmuebles, pero en todos estos casos se han considerado actividades complementarias o auxiliares de la actividad ya que complementan los fines de la Entidad que aparecen recogidos en sus Estatutos y, por tanto, también se han estimado como actividades exentas.

El gasto por el Impuesto sobre Sociedades de cada ejercicio se calcula en función del resultado contable antes de impuestos, aumentado o disminuido, según corresponda, por las diferencias permanentes con el resultado fiscal, entendidas éstas como las producidas entre la base imponible del impuesto y el resultado contable antes de impuestos, que no revierten en períodos subsiguientes. Se tratan como diferencias permanentes los gastos e ingresos exentos. El ahorro impositivo derivado de la aplicación de las deducciones y bonificaciones fiscales se considera como un menor gasto del ejercicio en que se obtienen.

De acuerdo con la legislación mercantil vigente, el gasto del Impuesto sobre Sociedades se calcula en función del resultado contable del ejercicio modificado por las diferencias permanentes entre éste y el resultado fiscal (Base Imponible). Las

Presidenta  María Antonia Juste Picón	Secretario  José Manuel Caballol Bartolomé
--	--

bonificaciones y deducciones permitidas en la cuota se consideran como una minoración en el importe del Impuesto sobre Sociedades devengado en el ejercicio.

El impuesto diferido o anticipado surge de la imputación de ingresos y gastos en ejercicios diferentes, a efectos contables y fiscales, como consecuencia de las diferencias entre la normativa mercantil vigente y la fiscal.

i) Ingresos y gastos.

Los ingresos y gastos se imputan en función del criterio del devengo con independencia del momento en que se produce la corriente monetaria o financiera derivada de ellos.

No obstante, la entidad únicamente contabiliza los beneficios obtenidos a la fecha de cierre del ejercicio, en tanto que los riesgos y las pérdidas previsibles, aun siendo eventuales, se contabilizan tan pronto son conocidos.

j) Provisiones y contingencias.

Las obligaciones existentes a la fecha del Balance de Situación surgidas como consecuencia de sucesos pasados de los que pueden derivarse perjuicios patrimoniales para la entidad cuyo importe y momento de cancelación son indeterminados se registran en el Balance de Situación como provisiones por el valor actual del importe más probable que se estima que la entidad tendrá que desembolsar para cancelar la obligación.

k) Criterios empleados para el registro y valoración de los gastos de personal.

Ante la ausencia de cualquier necesidad previsible de terminación anormal del empleo y dado que no reciben indemnizaciones aquellos empleados que se jubilan o cesan voluntariamente en sus servicios, los pagos por indemnizaciones, cuando surgen, se cargan a gastos en el momento en que se toma la decisión de efectuar el despido.



En el caso de causa justificada, la entidad indemniza a sus empleados cuando cesan en sus servicios y dichas cantidades figuran como gastos del ejercicio en la Cuenta de Resultados.

l) Subvenciones, donaciones y legados.

Las subvenciones de capital no reintegrables se valoran por el importe concedido, reconociéndose inicialmente como ingresos directamente imputados al Patrimonio Neto y se imputan a resultados en proporción a la depreciación experimentada durante el período por los activos financiados por dichas subvenciones, salvo que se trate de activos no depreciables en cuyo caso se imputarán al resultado del ejercicio en que se produzca la enajenación o baja en inventario de los mismos.

Cuando las subvenciones se concedan para financiar gastos específicos se imputarán como ingresos en el ejercicio en que se devenguen los gastos que están financiando.

En el caso de la cesión de uso de un terreno de forma gratuita y tiempo determinado, se ha reconocido un inmovilizado intangible por el importe del valor razonable atribuible

Presidenta  María Antonia Juste Picón	Secretario  José Manuel Caballol Bartolomé
--	--

al derecho de uso cedido. Asimismo, se ha registrado un ingreso directamente en el Patrimonio Neto, que se ha reclasificada al excedente del ejercicio como ingreso.

El citado derecho se amortizará de forma sistemática según el plazo de la cesión. Adicionalmente, las inversiones realizadas por la entidad que no sean separables del terreno cedido en uso se han contabilizado como Inmovilizado Material cuando cumplen la definición de activo.

Estas inversiones se amortizarán en función de su vida útil, que será el plazo de la cesión –incluido el periodo de renovación cuando existan evidencias que soporten que la misma se va a producir–, cuando ésta sea inferior a su vida económica.

En el caso de la cesión de uso de un terreno y una construcción de forma gratuita y tiempo determinado, el tratamiento contable es el descrito en el apartado anterior.

En el caso de que el plazo de la cesión fuese superior a la vida útil de la construcción, considerando el fondo económico de la operación, el derecho de uso atribuible a la misma se contabilizará como un inmovilizado material, amortizándose con arreglo a los criterios generales aplicables a estos elementos patrimoniales.

Se adjunta a la Memoria un cuadro detallando las subvenciones, donaciones y legados recibidos, como **Anexo I**.

Todas las subvenciones, donaciones y legados se han valorado por el importe concedido. Al tener el carácter de no reintegrables y haber sido respetadas las condiciones establecidas en su concesión, se mantiene la política de traspasarlas a resultados, según las normas establecidas en el Plan General de Contabilidad.

m) Criterios empleados en transacciones entre partes vinculadas.



Las operaciones entre empresas del mismo grupo, con independencia del grado de vinculación, se contabilizan de acuerdo con las normas generales. Los elementos objeto de las transacciones que se realizan se contabilizan en el momento inicial por su valor razonable. La valoración posterior se realiza de acuerdo con lo previsto en las normas particulares para las cuentas que corresponda.

n) Negocios conjuntos.

En relación a las entidades participadas como Uniones Temporales de Empresas, la Fundación ha registrado en su Balance la parte proporcional que le corresponde, en función de su porcentaje de participación, de los activos controlados conjuntamente y de los pasivos incurridos conjuntamente, así como los activos afectos a la explotación conjunta que están bajo su control y los pasivos incurridos como consecuencia del negocio conjunto.

Asimismo, la Fundación ha reconocido en su Cuenta de Resultados la parte que le corresponde de los ingresos generados y de los gastos incurridos por el negocio conjunto, así como los gastos incurridos en relación con su participación en el negocio conjunto y que de acuerdo con el PGC deben ser imputados a la Cuenta de Resultados.

FUNDACION RAIS - MEMORIA ECONOMICA 2019

Presidenta  María Antonia Juste Picón	Secretario  José Manuel Caballol Bartolomé
--	--



La Cuenta de Resultados igualmente reconoce las variaciones patrimoniales correspondientes a la parte proporcional de los importes de las partidas de negocio conjunto que corresponda, en función del porcentaje de los acuerdos alcanzados.

En el Estado de Flujos de Efectivo de la Fundación está igualmente integrada la parte proporcional de los importes de las partidas del negocio conjunto que le corresponde en función del porcentaje de participación establecido en los acuerdos alcanzados.

Los resultados no realizados que pudieran existir por transacciones entre la Fundación y el negocio conjunto se han eliminado en proporción a la participación que corresponda a la Fundación.

También son objeto de eliminación los importes de activos, pasivos, ingresos, gastos y flujos de efectivo recíprocos

FUNDACION RAIS - MEMORIA ECONOMICA 2019

Presidenta  María Antonia Juste Picón	Secretario  José Manuel Caballol Bartolomé
--	--

5. INMOVILIZADO.

5.1.- INMOVILIZADO INTANGIBLE.

El movimiento habido durante el ejercicio 2019 es el que presenta el siguiente cuadro:

INMOVILIZADO INTANGIBLE				
COSTE 2019				
DESCRIPCION	SALDO INICIAL	ENTRADAS	SALIDAS	SALDO FINAL
Aplicaciones Informáticas	45.882,43	0,00	0,00	45.882,43
Derechos sobre activos cedidos en uso	1.571.414,61	0,00	0,00	1.571.414,61
TOTAL	1.617.297,04	0,00	0,00	1.617.297,04

AMORTIZACIÓN ACUMULADA 2019				
DESCRIPCION	SALDO INICIAL	ENTRADAS	SALIDAS	SALDO FINAL
Amort. Acumulada Apl. Informáticas	40.072,87	4.664,96	0,00	44.737,83
Amort. Acumulada Derechos sobre activos cedidos en uso	388.797,51	36.579,86	0,00	425.377,37
TOTAL	428.870,38	41.244,82	0,00	470.115,20
VALOR NETO CONTABLE	1.188.426,66	-41.244,82	0,00	1.147.181,84

A efectos de presentar la información comparada, a continuación, se presentan los datos correspondientes a 2018:



INMOVILIZADO INTANGIBLE				
COSTE 2018				
DESCRIPCION	SALDO INICIAL	ENTRADAS	SALIDAS	SALDO FINAL
Aplicaciones Informáticas	43.693,42	2.189,01	0,00	45.882,43
Derechos sobre activos cedidos en uso	1.571.414,61	0,00	0,00	1.571.414,61
TOTAL	1.615.108,03	2.189,01	0,00	1.617.297,04

AMORTIZACIÓN ACUMULADA 2018				
DESCRIPCION	SALDO INICIAL	ENTRADAS	SALIDAS	SALDO FINAL
Amort. Acumulada Aplicaciones Informáticas	31.896,34	8.176,53	0,00	40.072,87
Amort. Acumulada Derechos sobre activos cedidos en uso	352.217,65	36.579,86	0,00	388.797,51
TOTAL	384.113,99	44.756,39	0,00	428.870,38
VALOR NETO CONTABLE	1.230.994,04	-42.567,38	0,00	1.188.426,66

El coste de las aplicaciones informáticas que a 31 de diciembre de 2019 están completamente amortizadas asciende a 36.433,46 Euros (24.771,46 Euros a 31/12/2018).

No hay derechos sobre activos en uso completamente amortizados a 31 de diciembre de 2019.

FUNDACION RAIS - MEMORIA ECONOMICA 2019

Presidenta  María Antonia Juste Picón	Secretario  José Manuel Caballol Bartolomé
--	--

5.2.- INMOVILIZADO MATERIAL.

A continuación, en el siguiente cuadro, se presenta el movimiento habido en el Inmovilizado Material durante el ejercicio 2019:

INMOVILIZADO MATERIAL				
COSTE 2019				
DESCRIPCION	SALDO INICIAL	ENTRADAS	SALIDAS	SALDO FINAL
Terrenos y Bienes naturales	704.016,91	0,00	0,00	704.016,91
Construcciones	5.398.594,92	0,00	0,00	5.398.594,92
Otras instalaciones	377.247,43	9.014,04	0,00	386.261,47
Mobiliario	386.691,44	21.916,02	7.439,35	401.168,11
Equipos para Procesos de Información	337.027,40	53.324,53	0,00	390.351,93
Elementos de transporte	43.677,14	0,00	0,00	43.677,14
Otro Inmovilizado Material	334.037,36	28.841,97	0,00	362.879,33
TOTAL	7.581.292,60	113.096,56	7.439,35	7.686.949,81



AMORTIZACIÓN ACUMULADA 2019				
DESCRIPCION	SALDO INICIAL	ENTRADAS	SALIDAS	SALDO FINAL
Amort. Acum. Construcciones	1.452.478,29	195.839,39	0,00	1.648.317,68
Amort. Acum. Otras instalaciones	256.087,00	31.932,41	0,00	288.019,41
Amort. Acum. Mobiliario	214.583,18	31.597,70	7.439,35	238.741,52
Amort. Acum. Equipos para Procesos de información	196.321,75	60.459,25	0,00	256.781,00
Amort. Acum. Elementos de transporte	43.677,14	0,00	0,00	43.677,14
Amort. Acum. Otro Inmovilizado Material	304.003,11	15.909,10	0,00	319.912,19
TOTAL	2.467.150,47	335.737,83	7.439,35	2.795.448,94
VALOR NETO CONTABLE	5.114.142,13			4.891.500,87

Las altas más significativas se corresponden a las partidas de mobiliario y otro inmovilizado material, donde se contabiliza el menaje y el equipamiento básico de las cocinas de las viviendas. Este año se ha renovado parte de este Equipamiento de las viviendas que llevaban más tiempo en los programas de alojamiento, así que se ha adquirido nuevo inmovilizado para este fin.

También los Equipos para procesos de información han sufrido un aumento importante debido a una renovación por obsolescencia que es constante en la organización.

El coste del Inmovilizado Material que a 31 de diciembre de 2019 está completamente amortizado asciende a 830.040,83 Euros (731.706,43 Euros en 2018).

FUNDACION RAIS - MEMORIA ECONOMICA 2019

Presidenta  María Antonia Juste Pióon	Secretario  José Manuel Caballol Bartolomé
--	--

El siguiente cuadro recoge el detalle:

DESCRIPCION	IMPORTE TOTALMENTE AMORTIZADO
Otras instalaciones	187.407,53
Mobiliario	146.074,88
Equipos para Procesos de información	162.874,90
Elementos de transporte	43.677,14
Otro Inmovilizado Material	290.006,39
TOTAL	830.040,83

A efectos de presentar la información comparada, a continuación, se presentan los datos correspondientes a 2018:

INMOVILIZADO MATERIAL				
COSTE 2018				
DESCRIPCION	SALDO INICIAL	ENTRADAS	SALIDAS	SALDO FINAL
Terrenos y Bienes naturales	498.017,56	205.999,35	0,00	704.016,91
Construcciones	5.303.690,40	94.904,52	0,00	5.398.594,92
Otras instalaciones	369.301,56	7.945,87	0,00	377.247,43
Mobiliario	289.644,20	97.047,24	0,00	386.691,44
Equipos para Procesos de información	277.399,88	59.627,52	0,00	337.027,40
Elementos de transporte	43.677,14	0,00	0,00	43.677,14
Otro Inmovilizado Material	317.714,35	16.323,01	0,00	334.037,36
TOTAL	7.099.445,09	481.847,51	0,00	7.581.292,60

AMORTIZACIÓN ACUMULADA 2018				
DESCRIPCION	SALDO INICIAL	ENTRADAS	SALIDAS	SALDO FINAL
Amort. Acum. Construcciones	1.257.675,49	194.802,80	0,00	1.452.478,29
Amort. Acum. Otras instalaciones	224.831,35	31.255,65	0,00	256.087,00
Amort. Acum. Mobiliario	179.362,36	35.220,82	0,00	214.583,18
Amort. Acum. Equipos Procesos Información	151.090,83	45.230,92	0,00	196.321,75
Amort. Acum. Elementos de transporte	42.315,89	1.361,25	0,00	43.677,14
Amort. Acum. Otro Inmovilizado Material	287.861,91	16.141,20	0,00	304.003,11
TOTAL	2.143.137,83	324.012,64	0,00	2.467.150,47
VALOR NETO CONTABLE	4.956.307,26			5.114.142,13



6. ARRENDAMIENTOS Y OPERACIONES SIMILARES.

Arrendamientos operativos.

La entidad ha tenido durante el ejercicio 2019 arrendamientos operativos que figuran en su Cuenta de Resultados como ingresos.

Durante este año se han mantenido los alquileres de varios espacios destinados a oficinas por entidades sociales en el edificio La Casa Habitada, situado en la ciudad de

FUNDACION RAIS - MEMORIA ECONOMICA 2019

Presidenta  María Antonia Juste Picón	Secretario  José Manuel Caballol Bartolomé
--	--

Murcia, calle San Martín de Porres, número 4, cedido a la Fundación desde el 2 de julio de 2009 y por un periodo de veinte años por las Hermanas Oblatas del Santísimo Redentor.

Se ha mantenido el alquiler de la cocina industrial y todas las instalaciones anexas a dicha cocina, situada en la calle Fromista, número 11, en Madrid, a la empresa de inserción promovida por la Fundación, **Milhistorias, S.L.**

La cantidad obtenida por dicho arrendamiento ha sido de 30.337,50 Euros.

También se ha mantenido durante este año el arrendamiento a la **Fundación Comisión Española de Ayuda al Refugiado (CEAR)** del inmueble que tiene la Fundación en la Plaza del General Maroto, número 5, en Madrid, para la realización de sus actividades sociales.

Dicho arrendamiento ha supuesto para la Fundación unos ingresos de 38.261,67 Euros.

Por último, este año también se han mantenido los contratos de arrendamiento con la entidad **RAIS - PROVIVIENDA UNION TEMPORAL DE EMPRESAS LEY 18/1982**, para tres inmuebles adquiridos en 2018 por la Fundación y destinados al programa que ejecuta dicha entidad a través de un contrato para el Ayuntamiento de Madrid.

Dichos arrendamientos han supuesto para la Fundación unos ingresos de 14.539,47 Euros.



Todos los contratos de arrendamiento activos a 31 de diciembre de 2019, han sido renovados o se mantienen para el próximo ejercicio, ya que son renovables de forma anual, siendo actualizada la renta según el IPC correspondiente.

La previsión es que las actuales entidades sigan con los arrendamientos al menos los próximos tres años.

El detalle de los importes obtenidos por todos estos arrendamientos figura en el siguiente cuadro:

ENTIDAD	CIF	ARRENDAMIENTO TOTAL
Foro Ignacio Ellacuría: Solidaridad y Cristianismo	G73005308	1.893,04 €
Asociación Quiero Crecer	G73618357	7.154,73 €
Asociación Murciana de Atención a la Infancia Maltratada (AMAIM)	G30241442	4.113,34 €
Asociación Solidarios para el Desarrollo	G80111644	3.900,00 €
Red de Lucha contra la Pobreza en la Región de Murcia (EAPN-RM)	G73373466	3.932,51 €
Asociación Comisión Española de Ayuda al Refugiado "CEAR"	G28651529	38.261,67 €
MILHISTORIAS S.L.	B84024009	30.337,50 €
RAIS - PROVIVIENDA UNION TEMPORAL DE EMPRESAS LEY 18/1982	U88042932	14.539,47 €
TOTAL		104.132,26 €

FUNDACION RAIS - MEMORIA ECONOMICA 2019

Presidenta  María Antonia Juste Picón	Secretario  José Manuel Caballo Bartolomé
--	---

Los importes de cobros previstos para los próximos tres años por todos estos arrendamientos son los siguientes:

Ingresos a 1 año	106.196,41
Ingresos a 2 años	107.258,37
Ingresos a 3 años	108.330,96

7. INSTRUMENTOS FINANCIEROS.

7.1. ACTIVOS FINANCIEROS.

Clase Categoría	Instrumentos financieros a largo plazo				Instrumentos financieros a corto plazo		TOTAL	
	Instrumentos de Patrimonio		Créditos Derivados Otros		Créditos Otros		2019	2018
	2019	2018	2019	2018	2019	2018		
Inversiones mantenidas hasta el vencimiento			98.650,39	109.560,74			98.650,39	109.530,74
Inversiones mantenidas para negociar	1.955,00	1.955,00					1.955,00	1.955,00
Préstamos y partidas a cobrar					1.375.065,76	932.811,83	1.375.065,76	932.811,83
Derivados de cobertura								
TOTAL	1.955,00	1.955,00	98.650,39	109.560,74	1.375.065,76	932.811,83	1.475.671,15	1.044.327,57

El desglose de cada una de las partidas incluidas en los activos financieros es el siguiente:

Activos Financieros Largo plazo:



- Inversiones mantenidas hasta el vencimiento corresponde a:
 - Fianzas constituidas a largo plazo: 98.650,39 €
 - Inversiones mantenidas para negociar:

	Inversiones a LP	Provisión
Proyecto Fiare	1.955,00	0,00
TOTAL	1.955,00	0,00

Asociación Proyecto FIARE

La Fundación firmó un Convenio de Colaboración con ASOCIACIÓN PROYECTO FIARE, con CIF nº G84968023 y domicilio en calle Gaztambide, nº 50, en Madrid el 15

FUNDACION RAIS - MEMORIA ECONOMICA 2019

Presidenta  María Antonia Juste Picón	Secretario  José Manuel Caballol Bartolomé
--	--

de octubre de 2012. La firma de este Convenio implicaba la participación de RAIS en esta Asociación por valor de 1.980,00 Euros.

En el ejercicio 2015 esta participación se convirtió en la compra de participaciones de capital social por valor de 1.955 Euros, del Proyecto FIARE.

- Préstamos y partidas a cobrar: la Fundación a 30 de diciembre de 2017 firmó un préstamo participativo por 9.853,52 € con la entidad mercantil Milhistorias, S.L., de la cual es el único accionista.

Activos Financieros a Corto plazo:

- Préstamos y partidas a cobrar:
 - Usuarios y otros deudores de la actividad 400.065,45 €
 - Clientes y deudores 560.214,85 €
 - Cuenta corriente con entidades vinculadas y otros 414.785,48 €

El cuadro anterior no recoge las inversiones en instrumentos financieros de entidades del grupo o asociadas. Las inversiones a largo plazo realizadas en empresas del grupo o asociadas son las siguientes:

	Inversiones a LP	Provisión
Milhistorias, S.L.	3.006,00	3.006,00
Work In Progress, Serv. y Mantenimientos, S.L.	2.408,00	0,00
TOTAL	5.414,00	3.006,00

En el punto 11 de esta Memoria se detalla la información correspondiente a estas inversiones.

Durante 2019, además, se mantienen las siguientes inversiones en cuatro UTE:

El 19 de febrero de 2015 se constituyó la entidad **RAIS FUNDACION – RAIS EUSKADI UNION TEMPORAL DE EMPRESAS Ley 18/1982**, con una inversión de la Fundación RAIS de 150 Euros.


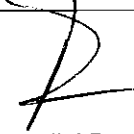
El 20 de marzo de 2018 se constituyó la entidad **RAIS - MILHISTORIAS UNION TEMPORAL DE EMPRESAS Ley 18/1982**, con una inversión de la Fundación RAIS de 1.900 Euros.

El 22 de febrero de 2018 se constituyó la entidad **RAIS - PROVIVIENDA UNION TEMPORAL DE EMPRESAS Ley 18/1982**, con una inversión de la Fundación RAIS de 5.000 Euros.

El 8 de octubre de 2018 se constituyó la entidad **RAIS - PROVIVIENDA MALLORCA 2 UNION TEMPORAL DE EMPRESAS Ley 18/1982**, con una inversión de la Fundación RAIS de 5.000 Euros.

Por otra parte, se han aumentado las inversiones en dos nuevas UTE en este ejercicio:

FUNDACION RAIS - MEMORIA ECONOMICA 2019

Presidenta  María Antonia Juste Picón	Secretario  José Manuel Caballol Bartolomé
--	---

El 12 de marzo de 2019 se constituyó la entidad **RAIS - PROVIVIENDA COSLADA 3 UNION TEMPORAL DE EMPRESAS LEY 18/1982 DE 26 DE MAYO**, con una participación de la Fundación RAIS de 1.500 Euros.

El 25 de julio de 2019 se constituyó la entidad **RAIS - PROVIVIENDA COMUNIDAD DE MADRID 4 UNION TEMPORAL DE EMPRESAS LEY 18/1982 DE 26 DE MAYO**, con una participación de la Fundación RAIS de 1.500 Euros.

El importe de efectivo y otros activos líquidos equivalentes a cierre del ejercicio 2018 ascendía a 2.077.972,60 € (1.750.626,31 € en 2018):


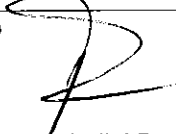
- o Caja: 33.932,89 €
- o Bancos: 2.044.039,71 €

El siguiente cuadro muestra el movimiento de las inversiones financieras en instrumentos del patrimonio y su depreciación:

INVERSIONES FINANCIERAS EN INSTRUMENTOS DEL PATRIMONIO				
COSTE 2019				
DESCRIPCION	SALDO INICIAL	ENTRADAS	SALIDAS	SALDO FINAL
INVERSIONES EN ENTIDADES DEL GRUPO Y ASOCIADAS A LP				
Participación en Milhistorias, S.L.	3.006,00	0,00	0,00	3.006,00
Participación en Work in Progress Servicios y Mantenimientos, S.L.	2.408,00	0,00	0,00	2.408,00
Participación en UTE RAIS – RAIS EUSKADI	0,00	150,00	150,00	0,00
Participación en UTE RAIS – MILHISTORIAS	0,00	1.900,00	1.900,00	0,00
Participación en UTE RAIS – PROVIVIENDA	0,00	5.000,00	5.000,00	0,00
Participación en UTE RAIS – PROVIVIENDA MALLORCA 2	0,00	5.000,00	5.000,00	0,00
Participación en UTE RAIS – PROVIVIENDA COSLADA 3	0,00	1.500,00	1.500,00	0,00
Participación en UTE RAIS – PROVIVIENDA COMUNIDAD DE MADRID 4	0,00	1.500,00	1.500,00	0,00
Préstamo participativo con Milhistorias, S.L.	9.853,52	0,00	0,00	9.853,52
INVERSIONES FINANCIERAS A LP				
Inversión en FIARE	1.955,00	0,00	0,00	1.955,00
Fianzas constituidas a largo plazo	109.560,74	13.800,63	24.710,98	98.650,39
TOTAL	126.783,26	28.850,63	39.760,98	115.872,91

DEPRECIACIÓN ACUMULADA 2019				
DESCRIPCION	SALDO INICIAL	ENTRADAS	SALIDAS	SALDO FINAL
INVERSIONES EN ENTIDADES DEL GRUPO Y ASOCIADAS A LP				
Prov. Dep. Participación en Milhistorias, S.L.	3.006,00	0,00	0,00	3.006,00
Prov. Det. Préstamo LP Milhistorias, S.L.	9.853,52	0,00	0,00	9.853,52
INVERSIONES FINANCIERAS A LP				
TOTAL	12.859,52	0,00	0,00	12.859,52
VALOR NETO CONTABLE	113.923,74	28.850,63	39.760,98	103.013,39

FUNDACION RAIS - MEMORIA ECONOMICA 2019

Presidenta  María Antonia Juste Picón	Secretario  José Manuel Caballol Bartolomé
--	--

INVERSIONES FINANCIERAS A CP EN EMPRESAS DEL GRUPO				
COSTE 2019				
DESCRIPCION	SALDO INICIAL	ENTRADAS	SALIDAS	SALDO FINAL
Préstamo CP con Milhistorias, S.L.	111.556,10	162.750,50	76,50	274.230,10
TOTAL	111.556,10	162.750,50	76,50	274.230,10

DEPRECIACIÓN ACUMULADA 2018				
DESCRIPCION	SALDO INICIAL	ENTRADAS	SALIDAS	SALDO FINAL
Prov. Det. Préstamo CP Milhistorias, S.L.	18.083,14	0,00	0,00	18.083,14
TOTAL	18.083,14	0,00	0,00	18.083,14
VALOR NETO CONTABLE	93.472,96	162.750,50	76,50	256.146,96

Los datos correspondientes al ejercicio 2018 son los siguientes:



INVERSIONES FINANCIERAS EN INSTRUMENTOS DEL PATRIMONIO				
COSTE 2018				
DESCRIPCION	SALDO INICIAL	ENTRADAS	SALIDAS	SALDO FINAL
INVERSIONES EN ENTIDADES DEL GRUPO Y ASOCIADAS A LP				
Participación en Milhistorias, S.L.	3.006,00	0,00	0,00	3.006,00
Participación en UTE RAIS – RAIS EUSKADI	0,00	150,00	150,00	0,00
Participación en UTE RAIS – MILHISTORIAS	0,00	1.900,00	1.900,00	0,00
Participación en UTE RAIS – PROVIVIENDA	0,00	5.000,00	5.000,00	0,00
Participación en UTE RAIS – PROVIVIENDA MALLORCA 2	0,00	5.000,00	5.000,00	0,00
Préstamo participativo con Milhistorias, S.L.	9.853,52	0,00	0,00	9.853,52
INVERSIONES FINANCIERAS A LP				
Inversión en FIARE	1.955,00	0,00	0,00	1.955,00
Fianzas constituidas a largo plazo	71.834,10	38.134,40	9.087,11	100.881,39
TOTAL	86.648,62	50.184,40	21.137,11	115.695,91

DEPRECIACIÓN ACUMULADA 2018				
DESCRIPCION	SALDO INICIAL	ENTRADAS	SALIDAS	SALDO FINAL
INVERSIONES EN ENTIDADES DEL GRUPO Y ASOCIADAS A LP				
Prov. Dep. Participación en Milhistorias, S.L.	3.006,00	0,00	0,00	3.006,00
Prov. Det. Préstamo LP Milhistorias, S.L.	9.853,52	0,00	0,00	9.853,52
INVERSIONES FINANCIERAS A LP				
TOTAL	12.859,52	0,00	0,00	12.859,52
VALOR NETO CONTABLE	73.789,10	50.184,40	21.137,11	102.836,39

INVERSIONES FINANCIERAS A CP EN EMPRESAS DEL GRUPO				
COSTE 2018				
DESCRIPCION	SALDO INICIAL	ENTRADAS	SALIDAS	SALDO FINAL
Préstamo CP con Milhistorias, S.L.	80.000,00	0,00	0,00	80.000,00
TOTAL	80.000,00	0,00	0,00	80.000,00

DEPRECIACIÓN ACUMULADA 2018				
DESCRIPCION	SALDO INICIAL	ENTRADAS	SALIDAS	SALDO FINAL
Prov. Det. Préstamo CP Milhistorias, S.L.	18.083,14	0,00	-	18.083,14
TOTAL	18.083,14	0,00	0,00	18.083,14
VALOR NETO CONTABLE	61.916,86	0,00	0,00	61.916,86

FUNDACION RAIS - MEMORIA ECONOMICA 2019

Presidenta  María Antonia Juste Picón	Secretario  José Manuel Caballol Bartolomé
--	--

7.2 PASIVOS FINANCIEROS.

Clase Categoría	Instrumentos financieros a largo plazo				Instrumentos financieros a corto plazo				TOTAL	
	Deudas con Entidades de Crédito		Derivados y Otros		Deudas con Entidades de Crédito		Derivados y Otros			
	2019	2018	2019	2018	2019	2018	2019	2018	2019	2018
Débitos y partidas a pagar	811.236,43	959.469,53	9.142,06	9.397,06	148.476,85	147.856,57	598.721,63	324.482,08	1.567.576,97	1.441.205,24
TOTAL	811.236,43	959.469,53	9.142,06	9.397,06	148.476,85	147.856,57	598.721,63	324.482,08	1.567.576,97	1.441.205,24

El desglose de cada una de las partidas incluidas en los pasivos financieros es el siguiente:

1. Pasivos Financieros a largo plazo:

Deudas con entidades de crédito:

- La Fundación tiene suscrito un crédito hipotecario, con garantía inmobiliaria del local-pensión sito en Plaza General Maroto, número 5, planta segunda, en Madrid, con las siguientes condiciones:

Capital concedido:	558.000.-€
Vencimiento:	23/08/2021
Periodo carencia:	12 meses
Amortización:	168 cuotas mensuales
Interés:	Euribor + 0,55%

Durante este ejercicio, se ha amortizado capital por valor de 43.822,46 € (43.695,60 € Euros en 2018) y los intereses desembolsados han ascendido a 375,06 € (508,22 € en 2018). A cierre del ejercicio 2019 el capital pendiente de amortizar asciende a 73.408,15 € (117.230,61 € en 2018).



A 31 de diciembre de 2019 se han traspasado 44.000,98 € a Deudas a Corto Plazo, cantidad calculada en base al tipo de interés de referencia vigente el 31 de diciembre de 2019.

- La Fundación tiene suscrito un préstamo promotor, con garantía inmobiliaria de la finca C2 – A1, situada en el municipio de Madrid, frente a la C/ Fromista, número 11, en Madrid, con las siguientes condiciones:

Capital concedido:	1.200.000,00.-€
Vencimiento:	05/04/2028
Periodo carencia:	48 meses
Amortización:	180 cuotas mensuales
Interés:	Euribor + 1,00%

El capital pendiente de amortizar a cierre del ejercicio asciende a 666.666,40 € (746.666,44 € en 2018).

FUNDACION RAIS - MEMORIA ECONOMICA 2019

Presidenta  María Antonia Juste Picón	Secretario  José Manuel Caballol Bartolomé
--	--

Durante este ejercicio, se ha amortizado capital por valor de 80.000,04 € (la misma cifra, 80.000,04 € en 2018). Los intereses desembolsados han ascendido a 5.911,85 € (6.438,66 € en 2018).

A 31 de diciembre de 2019 se han traspasado 80.000,04 € a Deudas a Corto Plazo, cantidad calculada en base al tipo de interés de referencia vigente el 31 de diciembre de 2019.

- La Fundación tiene suscrito un crédito hipotecario, con garantía inmobiliaria de la vivienda sita en C/ Puerto de Tarancón, en Madrid, con las siguientes condiciones:

Capital concedido:	64.000,00.-€
Vencimiento:	01/06/2028
Amortización:	120 cuotas mensuales
Interés:	Euribor + 1,25%

Durante este ejercicio, se ha amortizado capital por valor de 6.084,14 € y(3.013,68 € en 2018). Los intereses desembolsados han ascendido a 727,55 € (394,38 € en 2018).

El capital pendiente de amortizar a cierre del ejercicio asciende a 54.902,19 € (60.986,32 € en 2018).

A 31 de diciembre de 2019 se han traspasado 6.160,61 € a Deudas a Corto Plazo, cantidad calculada en base al tipo de interés de referencia vigente el 31 de diciembre de 2018.

- La Fundación tiene suscrito un crédito hipotecario, con garantía inmobiliaria de la vivienda sita en C/ Puerto de Arlaban, en Madrid, con las siguientes condiciones:



Capital concedido:	67.600,00.-€
Vencimiento:	01/06/2028
Amortización:	120 cuotas mensuales
Interés:	Euribor + 1,25%

Durante este ejercicio, se ha amortizado capital por valor de 6.426,35 € (3.183,20 € en 2018). Los intereses desembolsados han ascendido a 768,49 € (416,57 € en 2018).

El capital pendiente de amortizar a cierre del ejercicio asciende a 57.990,45 € (64.416,80 € en 2018).

A 31 de diciembre de 2019 se han traspasado 6.507,45 € a Deudas a Corto Plazo, cantidad calculada en base al tipo de interés de referencia vigente el 31 de diciembre de 2018.

FUNDACION RAIS - MEMORIA ECONOMICA 2019

Presidenta  María Antonia Juste Picón	Secretario  José Manuel Caballol Bartolomé
--	--

- La Fundación ha suscrito este 2018 un crédito hipotecario, con garantía inmobiliaria de la vivienda sita en C/ Real Madrid, 41 en Madrid, con las siguientes condiciones:

Capital concedido:	64.000,00.-€
Vencimiento:	01/07/2028
Amortización:	120 cuotas mensuales
Interés:	Euribor + 1,25%

Durante este ejercicio, se ha amortizado capital por valor de 6.077,80 € (2.510,09 € en 2018) y los intereses desembolsados han ascendido a 733,88 € (339,22 € en 2018). A cierre del ejercicio 2018 el capital pendiente de amortizar asciende a 55.412,11 € (61.489,91 € en 2018).

A 31 de diciembre de 2019 se han traspasado 6.154,20 € a Deudas a Corto Plazo, cantidad calculada en base al tipo de interés de referencia vigente el 31 de diciembre de 2019.

- Por último, la Fundación tiene suscrito un crédito hipotecario, con garantía inmobiliaria de la vivienda sita en C/ Carmen Martin Gaité, 55, en el municipio de Leganés, en Madrid, con las siguientes condiciones:

Capital concedido:	56.403,87.-€
Vencimiento:	01/12/2028
Amortización:	120 cuotas mensuales
Interés:	Euribor + 1,25%

Durante este ejercicio, se ha amortizado capital por valor de 5.329,13 € (0 en 2018) y los intereses desembolsados han ascendido a 674,11 € (33,29 € en 2018). A cierre del ejercicio 2018 el capital pendiente de amortizar asciende a 51.075,20 € (56.403,87 € en 2018).

A 31 de diciembre de 2019 se han traspasado 5.394,63 € a Deudas a Corto Plazo, cantidad calculada en base al tipo de interés de referencia vigente el 31 de diciembre de 2019.

Derivados y otros a largo plazo:



Esta partida incluye las Fianzas y depósitos recibidos a l/p. En el punto 5 de esta memoria se incluye información más detallada.

2. Pasivos Financieros a corto plazo:

Deudas con entidades de crédito:

- La Fundación, como hemos explicado en el apartado anterior, tiene parte de sus préstamos hipotecarios ya traspasados a corto plazo para el próximo ejercicio, por valor de 148.217,61 €.

FUNDACION RAIS - MEMORIA ECONOMICA 2019

Presidenta  María Antonia Juste Picón	Secretario  José Manuel Caballo Bartolomé
--	---

Derivados y otros a corto plazo:

El detalle de esta cifra es el siguiente:

- Beneficiarios - Acreedores 26.801,44 €
- Proveedores y acreedores: 562.577,88 €
- Personal por cantidades pdes de recibir: 9.342,31 €



El detalle de estas partidas puede verse según sus plazos de vencimiento en el siguiente cuadro:

	1 año	2 años	3 años	4 años	5 años o más	TOTAL
Deudas con entidades de crédito	148.476,85	133.929,17	104.830,29	105.142,46	467.334,51	959.713,28
Fianzas		2.500,00	2.056,06	2.406,00	2.180,00	9.142,06
Proveedores	3.089,32	-	-	-	-	3.089,32
Acreedores Varios	586.290,00	-	-	-	-	586.290,00
Personal	9.342,31	-	-	-	-	9.342,31
TOTAL	747.198,48	136.429,17	106.886,35	107.548,46	469.514,51	1.567.576,97

8. BIENES DEL PATRIMONIO HISTÓRICO.

La Fundación no posee Bienes del Patrimonio Histórico.

FUNDACION RAIS - MEMORIA ECONOMICA 2019



Presidenta  María Antonia Juste Picón	Secretario  José Manuel Caballol Bartolomé
--	--

9. USUARIOS Y OTROS DEUDORES DE LA ACTIVIDAD PROPIA.

El cuadro de movimientos de los usuarios y otros deudores durante el ejercicio 2019 es el siguiente:

Usuarios y otros deudores de la actividad propia	2019			
	Saldo Inicial	Aumentos	Disminuc.	Saldo Final
Usuarios	0,00	107.270,31	107.270,31	0,00
TOTAL (447) Usuarios, Deudores	0,00	107.270,31	107.270,31	0,00
Fundación La CAIXA	47.558,00	269.315,00	134.338,00	182.535,00
Fundación Caja Granada	0,00	5.000,00	4.000,00	1.000,00
Kyero.com portal 47 ltd	0,00	16.040,00	16.040,00	0,00
Mohari Hospitality Spain	0,00	61.650,00	61.650,00	0,00
Fundación Telefónica	1.199,00	8.399,00	3.588,20	6.009,80
Fundación Bancaja - Bankia	0,00	8.000,00	5.600,00	2.400,00
Asociación de Inmobiliarias de Asturias	0,00	3.000,00	3.000,00	0,00
Inbest Real State Management Partners	0,00	5.310,00	5.310,00	0,00
Fundación Ibercaja	5.000,00	7.000,00	8.500,00	3.500,00
Prosegur Alarmas de España	0,00	15.000,00	15.000,00	0,00
Amazon Spain Services S.L.	0,00	3.000,00	3.000,00	0,00
Fundación Price Waterhouse Cooper	0,00	2.025,00	2.025,00	0,00
Fundación Caja Murcia	0,00	6.000,00	6.000,00	0,00
Fundación María Asunción Almajano	0,00	40.000,00	40.000,00	0,00
Libra Gestión de Proyectos	0,00	20.000,00	20.000,00	0,00
Fundación B-Value Fundacion Ship 2B	0,00	14.500,00	14.500,00	0,00
Promociones y Construcciones Pryconsa	0,00	10.000,00	10.000,00	0,00
Fundación ONCE para la Cooperación	0,00	10.000,00	0,00	10.000,00
Patrocinadores, afiliados y otros deudores	-198,00	191.298,88	185.700,88	5.400,00
Otros deudores	157.189,78	203.756,55	171.725,68	189.220,65
TOTAL (448-449) Patrocinadores, afiliados y otros deudores	210.748,78	899.294,43	709.977,76	400.065,45
TOTAL Usuarios y otros deudores de la activ. propia	210.748,78	1.006.564,74	817.248,07	400.065,45

FUNDACION RAIS - MEMORIA ECONOMICA 2019

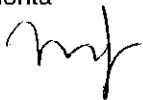

Presidenta  María Antonia Juste Picón	Secretario  José Manuel Caballol Bartolomé
--	--

A efectos de comparación de la información, los datos correspondientes al ejercicio 2018, son los que aparecen en el cuadro siguiente:

Usuarios y otros deudores de la actividad propia	2018			
	Saldo Inicial	Aumentos	Disminuc.	Saldo Final
Usuarios	0,00	110.176,56	110.176,56	0,00
TOTAL (447) Usuarios, Deudores	0,00	110.176,56	110.176,56	0,00
Fundación La CAIXA	40.306,80	97.128,00	89.876,00	47.558,80
Fundación Telefónica	0,00	5.993,00	4.794,00	1.199,00
Fundación Feu Vert	0,00	1.250,00	1.250,00	0,00
Fundación Ibercaja	3.000,00	10.000,00	8.000,00	5.000,00
Fundación Bankia	0,00	66,94	66,94	0,00
Fundación INUIT	0,00	20.000,00	20.000,00	0,00
Trabajadores Price Waterhouse Cooper	0,00	2.295,00	2.295,00	0,00
Fundación Price Waterhouse Cooper	0,00	805,00	805,00	0,00
Leroy Merlin	0,00	209,75	209,75	0,00
Fundación María Asunción Almajano	0,00	47.316,60	47.316,60	0,00
Libra Gestión de Proyectos	10.000,00	0,00	10.000,00	0,00
F- Educativa ACI- Sagrado Corazón	0,00	150,00	150,00	0,00
Live Nation España S.A.U.	0,00	33.066,00	33.066,00	0,00
Smurfit Kappa España	0,00	5.000,00	5.000,00	0,00
The Rave Concept S.L.	0,00	132,00	132,00	0,00
Fundación Real Dreams	0,00	2.780,29	2.780,29	0,00
Soffa Ellas S.L.	0,00	354,07	354,07	0,00
Fundación ONCE para la Cooperación	0,00	10.000,00	10.000,00	0,00
Fundación Jose y Ana	0,00	3.000,00	3.000,00	0,00
Centro de Servicios Sociales	0,00	450,00	0,00	450,00
Alto Social Analytcs	0,00	1.500,00	1.500,00	0,00
Donación Particular	0,00	1.895,70	1.895,70	0,00
ARC Eurobanan S.L.	0,00	5.000,00	5.000,00	0,00
Sincro Asesores de empresas S.L.P.U.	0,00	2.700,00	2.700,00	0,00
Patrocinadores, afiliados y otros deudores	0,00	31.371,30	31.569,30	-198,00
Otros deudores	0,00	374.119,39	217.379,61	156.739,78
TOTAL (448) Patrocinadores, afiliados y otros deudores	53.306,80	656.583,04	499.140,26	210.749,58
TOTAL Usuarios y otros deudores de la activ. Propia	53.306,80	766.759,60	609.316,32	210.749,58



Por otra parte, la mayoría de los fondos de la Fundación tienen su origen en la Administración Pública, y las cantidades pendientes de cobro a 31 de diciembre de 2019 aparecen englobadas en el epígrafe "Otros Créditos con las Administraciones Públicas" del Balance de Situación, por lo que detallamos a continuación los movimientos que ha tenido la cuenta 4708 "H. P. Deudora por subvenciones concedidas" durante el ejercicio 2019:

FUNDACION RAIS - MEMORIA ECONOMICA 2019

Presidenta  María Antonia Juste Picón	Secretario  José Manuel Caballol Bartolomé
--	--

Hacienda Pública Acreedora por Subvenciones concedidas	2019			
	Saldo Inicial	Aumentos	Disminuc.	Saldo Final
Fondos Programas Europeos - HORIZON 2020	52.676,75	0,00	6.701,80	45.974,95
Fondos Programas Europeos - CEPES (POISES)	158.139,18	0,00	17.214,91	140.924,27
Ministerio Sanidad, Consumo y Bienestar Social	754.327,97	760.457,14	1.514.785,11	0,00
Ministerio de Sanidad, SS e Igualdad	2.100,00	0,00	2.100,00	0,00
Ministerio de Trabajo, Migraciones y SS	0,00	263.692,00	263.692,00	0,00
Com. Madrid - Consej. Familia y As. Sociales	410.568,14	428.239,36	480.632,29	358.175,21
Com. Madrid - Consej. Empleo, Economía y Hda.	25.140,00	66.110,00	91.250,00	0,00
Generalitat Valenciana	191.340,60	266.576,97	368.605,79	89.311,78
Com. Autónoma Región de Murcia	67.412,41	298.498,66	67.412,41	298.498,66
Com. Autónoma Región de Murcia - Ito. Murciano Ac. Social	0,00	119.401,00	119.401,00	0,00
Junta de Andalucía	0,00	855.809,73	272.759,23	583.050,50
Generalitat de Catalunya	1.800,00	167.160,02	96.960,02	72.000,00
Gobierno de Aragón	0,00	0,00	0,00	0,00
Xunta de Galicia	0,00	164.796,02	0,00	164.796,02
Gobierno de Canarias	0,00	0,00	0,00	0,00
Principado de Asturias	0,00	61.231,53	22.217,53	39.014,00
Ayto. de Madrid - Área de Servicios Sociales	33.916,94	36.425,85	43.916,94	26.425,85
Ayuntamiento de Alcobendas	11.025,95	24.790,25	17.427,38	18.388,82
Ayuntamiento de Móstoles	53.750,00	265.000,00	53.750,00	265.000,00
Ayuntamiento de Valencia	52.000,00	0,00	52.000,00	0,00
Ayuntamiento de Murcia	0,00	80.000,00	0,00	80.000,00
Ayuntamiento de Sevilla	145.646,51	0,00	0,00	145.646,51
Ayuntamiento de Córdoba	0,00	172.000,00	172.000,00	0,00
Ayuntamiento de Málaga	30.939,12	38.579,34	37.373,63	32.144,83
Ayuntamiento de Granada	30.396,12	30.973,73	24.316,90	37.052,95
Ayuntamiento de Barcelona	140.000,00	140.000,00	280.000,00	0,00
Ayuntamiento de Zaragoza	4.200,00	28.000,00	0,00	32.200,00
Ayuntamiento de Arona	29.288,00	0,00	16.504,00	12.784,00

FUNDACION RAIS - MEMORIA ECONOMICA 2019



Presidenta  María Antonia Juste Picón	Secretario  José Manuel Caballol Bartolomé
--	--

Hacienda Pública Acreedora por Subvenciones concedidas	2019			
	Saldo Inicial	Aumentos	Disminuc.	Saldo Final
Ayuntamiento de A Coruña	0,00	58.364,07	56.981,07	1.383,00
Diputación de A Coruña	0,00	4.676,19	0,00	4.676,19
Ayuntamiento de Tenerife	28.955,70	0,00	9.847,75	19.107,95
TOTAL (4708) H.P. Deudora por Subv. Concedidas	2.223.623,39	4.330.781,86	4.087.849,76	2.466.555,49

A título informativo, detallamos aquí los movimientos que ha tenido la cuenta 4301 "H.P. Deudora por Contratos de Prestación de Servicios" durante el ejercicio 2019, dada la importancia de este saldo en el Balance de la Fundación:

Hda. Pública Deudora por Contratos de Prest. Servicios	2019			
	Saldo Inicial	Aumentos	Disminuc.	Saldo Final
Ayto. de Madrid – Madrid Salud - Contrato Atención Patología DUAL	41.139,48	488.391,05	488.039,14	41.491,39
Ayto. de Alcobendas – Patronato de Bienestar Social – Contrato para la gestión de Centro de Día	28.633,32	171.799,92	171.799,92	28.633,32
Com. A. Reg. Murcia – Contrato para la gestión de un Albergue con 9 plazas	18.111,51	108.372,15	90.260,64	36.223,02
CA. Madrid - Consej. AASS - Contrato Atención Dependientes	83.468,65	1.016.848,83	1.012.389,00	87.928,48
CA. Madrid - Convenio Atención Jóvenes de 18 a 21 años	5.475,00	32.850,00	27.345,00	10.980,00
Ayto. de Avilés – Contrato Housing First	2.858,00	34.296,00	37.154,00	0,00
Ayto. de Madrid - Madrid Salud - ISTMO	15.466,69	188.950,32	188.671,15	15.745,86
Ayto. de Coslada - Contrato Housing First	7.500,00	45.000,00	48.750,00	3.750,00
Ayto. de Madrid – Madrid Salud – Contrato para Empleo	2.826,65	0,00	2.826,65	0,00
TOTAL (4301) H.P. Deudora por Contratos de Prest. Servicios	205.479,30	2.086.508,27	2.067.235,50	224.752,07



FUNDACION RAIS - MEMORIA ECONOMICA 2019

Presidenta  María Antonia Juste Picón	Secretario  José Manuel Caballol Bartolomé
--	--

A efectos de comparación de la información, los datos correspondientes al ejercicio 2018, son los que aparecen en el cuadro siguiente:

Hacienda Pública Acreedora por Subvenciones concedidas	2018			
	Saldo Inicial	Aumentos	Disminuc.	Saldo Final
Fondos Programas Europeos - HORIZON 2020	129.119,86	0,00	76.443,11	52.676,75
Fondos Programas Europeos - CEPES (POISES)	0,00	158.139,18	0,00	158.139,18
Ministerio de Sanidad, Consumo y B. Social	0,00	802.327,97	48.000,00	754.327,97
Ministerio de Sanidad, SS e Igualdad	2.100,00	0,00	0,00	2.100,00
Ministerio de Trabajo, Migraciones y SS	0,00	225.263,00	225.263,00	0,00
Com. Madrid - Consej. Familia y As. Sociales	1.117.301,47	505.861,64	1.212.594,97	410.568,14
Com. Madrid - Consej. Empleo, Economía y Hacienda	40.892,03	49.814,73	65.566,76	25.140,00
Generalitat Valenciana	51.359,05	255.852,37	115.870,82	191.340,60
Com. Autónoma Región de Murcia	0,00	270.870,77	203.458,36	67.412,41
CA Reg. Murcia - Ito. Murciano Ac. Social	0,00	66.200,00	66.200,00	0,00
Junta de Andalucía	0,00	218.767,78	218.767,78	0,00
Generalitat de Catalunya	124.749,00	0,00	122.949,00	1.800,00
Gobierno de Aragón	0,00	22.076,59	22.076,59	0,00
Gobierno de Canarias	9.560,00	0,00	9.560,00	0,00
Principado de Asturias	52.654,88	0,00	52.654,88	0,00
Ayuntamiento de Madrid	19.990,79	41.916,94	27.990,79	33.916,94
Ayuntamiento de Alcobendas	0,00	17.500,00	6.474,05	11.025,95
Ayuntamiento de Móstoles	0,00	215.000,00	161.250,00	53.750,00
Ayuntamiento de Valencia	0,00	63.275,00	11.275,00	52.000,00
Ayuntamiento de Murcia	80.000,00	80.000,00	160.000,00	0,00
Ayuntamiento de Sevilla	214.357,12	175.000,00	243.710,61	145.646,51
Ayuntamiento de Córdoba	79.600,00	152.992,68	232.592,68	0,00
Ayuntamiento de Málaga	8.250,00	33.756,50	11.067,38	30.939,12
Ayuntamiento de Granada	30.396,12	0,00	0,00	30.396,12
Ayuntamiento de Barcelona	0,00	140.000,00	0,00	140.000,00
Ayuntamiento de Zaragoza	0,00	21.000,00	16.800,00	4.200,00
Ayuntamiento de Arona	29.288,00	0,00	0,00	29.288,00
Ayuntamiento de A Coruña	0,00	9.618,99	9.618,99	0,00

FUNDACION RAIS - MEMORIA ECONOMICA 2019

Presidenta  María Antonia Juste Picón	Secretario  José Manuel Caballol Bartolomé
--	--

Hacienda Pública Acreedora por Subvenciones concedidas	2018			
	Saldo Inicial	Aumentos	Disminuc.	Saldo Final
Ayuntamiento de Tenerife	0,00	41.145,44	12.189,74	28.955,70
TOTAL (4708) H.P. Deudora por Subv. Concedidas	1.989.618,32	3.566.379,58	3.332.374,51	2.223.623,39


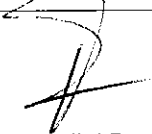
Hda. Pública Deudora por Contratos de Prest. Servicios	2018			
	Saldo Inicial	Aumentos	Disminuc.	Saldo Final
Ayto. de Madrid – Madrid Salud - Contrato Atención Patología DUAL	40.931,16	484.303,56	484.095,24	41.139,48
Ayto. de Alcobendas – Patronato de Bienestar Social – Contrato para la gestión de Centro de Día	28.633,32	171.799,92	171.799,92	28.633,32
Com. A. Reg. Murcia – Contrato para la gestión de un Albergue con 9 plazas	36.223,02	108.372,15	126.483,66	18.111,51
Ayto. de Pinto - Contrato Trabajo de Calle	2.933,32	0,00	2.933,32	0,00
CA. Madrid - Consej. AASS - Contrato Atención Dependientes	422.580,35	997.401,61	1.336.513,31	83.468,65
CA. Madrid - Convenio Atención Jóvenes de 18 a 21 años	1.860,00	25.945,00	22.330,00	5.475,00
Ayto. de Avilés – Contrato Housing First	2.908,00	27.580,00	27.630,00	2.858,00
Ayto. de Madrid - Madrid Salud - ISTMO	30.575,34	185.600,28	200.708,93	15.466,69
Ayto. de Coslada - Contrato Housing First	11.250,00	45.000,00	48.750,00	7.500,00
Ayto. de Madrid – Madrid Salud – Contrato para Empleo	0,00	14.133,33	11.306,68	2.826,65
TOTAL (4301) H.P. Deudora por Contratos de Prest. Servicios	577.894,51	2.060.135,85	2.432.551,06	205.479,30

10. BENEFICIARIOS - ACREEDORES.

El movimiento de este epígrafe durante el ejercicio 2019 ha sido el siguiente:

	Saldo inicial	Aumentos	Disminuciones	Saldo final
Beneficiarios-Acreedores	69.195,50	26.801,44	69.195,50	26.801,44
TOTAL	69.195,50	26.801,44	69.195,50	26.801,44

FUNDACION RAIS - MEMORIA ECONOMICA 2019

Presidenta  María Antonia Juste Picón	Secretario  José Manuel Caballol Bartolomé
--	--

11. FONDOS PROPIOS.

El movimiento de los Fondos Propios durante el ejercicio 2019 ha sido el siguiente:

	Saldo inicial	Aumentos	Disminuciones	Saldo final
DOTACIÓN FUNDACIONAL	13.010,12	0,00	0,00	13.010,12
RESERVAS VOLUNTARIAS	35.815,66	0,00	0,00	35.815,66
REMANENTE	596.186,27	384.983,83	0,00	981.170,09
RESULTADO DEL EJERCICIO	384.983,83	552.306,79	384.983,83	552.306,79
TOTAL	1.029.995,88	937.290,62	384.983,83	1.582.302,66

Durante el ejercicio 2018 el movimiento fue el siguiente:

	Saldo inicial	Aumentos	Disminuciones	Saldo final
DOTACIÓN FUNDACIONAL	13.010,12	0,00	0,00	13.010,12
RESERVAS VOLUNTARIAS	35.815,66	0,00	0,00	35.815,66
REMANENTE	340.785,89	255.400,38	0,00	596.186,27
RESULTADO DEL EJERCICIO	255.400,38	384.983,83	255.400,38	384.983,83
TOTAL	645.012,05	640.384,21	255.400,38	1.029.995,88

12. SUBVENCIONES, DONACIONES Y LEGADOS.


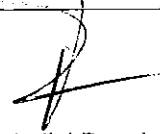
La información relacionada con el importe, origen y características de las subvenciones, donaciones y legados recibidos durante el año 2019 queda recogida en el **Anexo I** de esta Memoria.

Todas las subvenciones recibidas por la Fundación son de carácter **no reintegrables**.

En el siguiente cuadro se detallan los movimientos de las partidas de Balance incluidos en el apartado A-3) del Patrimonio Neto, "Subvenciones, donaciones y legados recibidos", el cual incluye subvenciones y donaciones concedidas en el año 2019 o en años anteriores, pero pendientes de traspasar al resultado del ejercicio a 31 de diciembre de 2019.


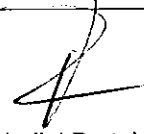
Subvenciones, donaciones y legados	2019				
	Saldo Inicial	Aumentos	Disminuciones (A Resultados)	Traspasos/ disminuciones	Saldo Final
Ayto. Madrid - Cesión suelo Las Tablas	1.092.453,05	0,00	27.993,92		1.064.459,13
MSPSI Conv. IRPF 2010	563.725,34	0,00	53.688,13		510.037,21

FUNDACION RAIS - MEMORIA ECONOMICA 2019

Presidenta  María Antonia Juste Picón	Secretario  José Manuel Caballol Bartolomé
--	---



Subvenciones, donaciones y legados	2019				
	Saldo Inicial	Aumentos	Disminuciones (A Resultados)	Trasposos/ disminuciones	Saldo Final
MSPSI Conv. IRPF 2011	701.995,89	0,00	65.231,98		636.763,91
MEYSS Conv. 2012 para 2013	1.571,20	0,00	942,72		628,48
MSPSI Conv. IRPF 2012	1.927,32	0,00	545,32		1.382,00
MSPSI Conv. IRPF 2013	5.818,65	0,00	1.355,41		4.463,24
MESSS Conv. 2014 para 2015	1.926,62	0,00	1.049,28		877,34
MSSSI Conv. IRPF 2014	24.968,85	0,00	8.746,94		16.221,91
Ayto. Barcelona – Convenio HF 2014	306,08	0,00	51,02		255,06
MSSSI Conv. IRPF 2015	7.360,20	0,00	6.682,44		677,76
Ayto. Valencia – Conv. 2015	733,05	0,00	217,20		515,85
MSSSI Conv. IRPF 2014	12.852,20	0,00	4.875,13		7.977,07
MSSSI - PNSD – Conv. General 2016	1.500,75	0,00	1.500,75		0,00
MSSSI - PNSD – Conv. Fondos Decomisados 2016	1.562,49	0,00	1.524,45		38,04
Ayto. Córdoba – Convenio HF 2017	584,56	0,00	233,44		351,12
MSSSI Conv. IRPF 2016	115.739,71	0,00	31.237,02		84.502,69
Ayto. Móstoles - Convenio HF 2017	2.029,04	0,00	233,19		1.795,85
Junta Andalucía – Conv. IRPF 2018 – Proyecto HF	1.779,45	0,00	500,00		1.279,45
Junta Andalucía – Conv. IRPF 2018 – Proyecto Convalecientes	22.063,19	0,00	3.542,32	0,00	18.520,87
Gen. Valencia – Conv. IRPF 2018 – Proyecto HF	7.281,40	0,00	736,57	0,00	6.544,83
Ayto. Barcelona – Convenio HF 2018	1.033,09	0,00	169,07	0,00	864,02
Ayto. Móstoles - Convenio HF 2018	209,77	0,00	22,28	0,00	187,49
Ayto. Valencia - Convenio HF - 2018	5.265,29	0,00	535,14	0,00	4.730,15
C. Madrid – Conv. IRPF 2018 - Proyecto Alojamiento	16.588,94	0,00	2.133,69	0,00	14.455,25
C. Catalunya – Conv. IRPF 2018 – Proyecto HF	1.633,24	0,00	164,08	0,00	1.469,16
MSSSI Conv. IRPF Estatal 2018	36.489,36	0,00	8.384,84	0,00	28.104,52
Ppado Asturias Conv. IRPF 2018	12.773,76	0,00	1.282,72	0,00	11.491,04
MSSSI - PNSD – Conv. Fondos 2017	723,35	0,00	309,97	0,00	413,38
MSSI Conv. IRPF Estatal 2019	0,00	31.430,25	2.284,28	0,00	29.145,97
GV Conv. IRPF 2019	0,00	1.479,52	30,82	0,00	1.448,70
CAM Conv. IRPF 2019	0,00	7.883,98	1.184,96	0,00	6.699,02

FUNDACION RAIS - MEMORIA ECONOMICA 2019

Presidenta  María Antonia Juste Picón	Secretario  José Manuel Caballol Bartolomé
--	---



Subvenciones, donaciones y legados	2019				
	Saldo Inicial	Aumentos	Disminuciones (A Resultados)	Trasposos/ disminuciones	Saldo Final
Comunidad de Madrid Conv. IRPF 2019	0,00	2.151,91	2.151,91	0,00	0,00
Junta Andalucía Conv. IRPF 2019	0,00	14.098,18	1.646,52	0,00	12.451,66
G. Cataluña Conv. IRPF 2019	0,00	4.271,86	1.941,20	0,00	2.330,66
Ppado. Asturias Conv. IRPF 2019	0,00	2.558,23	866,98	0,00	1.691,25
Ayto. Móstoles – Convenio Acompañamiento 2019	0,00	4.238,00	1.340,61	0,00	2.897,39
Ayto. Móstoles – Convenio HF 2019	0,00	1.320,00	0,00	0,00	1.320,00
Ayto. Murcia – Proyecto Centro Noche 2019	0,00	234,00	234,00	0,00	0,00
Dip. Galicia – Conv. Inversiones 2019	0,00	4.676,19	1.645,73	0,00	3.030,46
Junta Andalucía Conv. IRPF 2020	0,00	4.790,90	0,00	0,00	4.790,90
G. Valenciana Conv. IRPF 2020	0,00	11.864,59	0,00	0,00	11.864,59
TOTAL (130) Subvenciones oficiales de capital	2.642.895,84	90.997,61	237.216,03	0,00	2.496.677,42
Obra Social Caja Madrid - Obra Gral. Maroto 2007	146.791,21	0,00	3.862,92	0,00	142.928,29
Obra Social Caja Madrid - Obra Las Tablas 2008	1.630.872,39	0,00	41.817,24	0,00	1.589.055,15
Relig. Oblatas - Cesión Edificio S.M.Porres	366.866,99	0,00	34.938,60	0,00	331.928,39
Grosvenor - Obra Las Tablas 2009-2010	54.258,40	0,00	5.167,46	0,00	49.090,94
Lonatec 2012	18,75	0,00	18,75	0,00	0,00
F. Welminster 2014	55.275,60	0,00	1.417,32	0,00	53.858,28
Asociación Almajano 2016	8.810,20	0,00	2.208,90	0,00	6.601,30
Samsung 2017	575,74	0,00	219,33	0,00	356,41
Grupo Agape 2017	3.294,32	0,00	478,41	0,00	2.815,91
Donación Particular	1.868,43	0,00	473,93	0,00	1.394,50
Fundación Caixa Conv. Alojamiento en Malaga 2017	411,72	0,00	43,15	0,00	368,57
Donación Particular	0,00	744,25	77,53	0,00	666,72
Fundación Caixa Conv. Viv. Temp. 18-19	0,00	244,00	244,00	0,00	0,00
TOTAL (131) Donaciones no oficiales de capital	2.269.043,75	0,00	90.967,54	0,00	2.179.064,46
Fondos Europeos (Horizon 2020)	96.021,80	0,00	96.021,80	0,00	0,00
Fondos Europeos CEPES (POISES)	129.694,84	0,00	62.912,59	0,00	66.782,25
Ministerio de Sanidad, Consumo y B Social	821.127,97	789.257,14	829.448,41	0,00	780.936,70

FUNDACION RAIS - MEMORIA ECONOMICA 2019

Presidenta  María Antonia Juste Picón	Secretario  José Manuel Caballol Bartolomé
--	--

Subvenciones, donaciones y legados	2019				
	Saldo Inicial	Aumentos	Disminuciones (A Resultados)	Traspasos/disminuciones	Saldo Final
Ministerio de Trabajo, Migrac. y SS	225.263,00	263.692,00	225.263,00	0,00	263.692,00
C. Madrid Consej. Política Social y Familia	447.177,17	470.080,06	563.082,02	0,00	354.175,21
C. Madrid Consej. Empleo y Mujer	0,00	66.110,00	66.110,00	0,00	0,00
Generalitat Valenciana	125.089,09	254.712,38	224.111,86	0,00	155.689,61
CA Región de Murcia	214.620,77	298.498,66	308.294,32	0,00	204.825,11
Reg. Murcia - Ito. Murciano Acción Soc.	0,00	119.401,00	75.500,00	0,00	43.901,00
Junta de Andalucía	25.282,56	851.018,83	344.291,79	0,00	532.009,60
Generalitat de Catalunya	0,00	167.160,02	131.160,02	0,00	36.000,00
Gobierno de Aragón	22.076,59	0,00	22.076,59	0,00	0,00
Xunta de Galicia	0,00	219.981,97	92.314,38	0,00	127.667,59
Principado de Asturias	0,00	61.231,53	22.217,53	0,00	39.014,00
Ayuntamiento de Madrid	0,00	36.425,85	36.425,85	0,00	0,00
Ayuntamiento de Alcobendas	0,00	18.388,82	18.388,82	0,00	0,00
Ayuntamiento de Móstoles	0,00	265.000,00	265.000,00	0,00	0,00
Ayuntamiento de Valencia	52.000,00	0,00	52.000,00	0,00	0,00
Ayuntamiento de Murcia	0,00	80.000,00	80.000,00	0,00	0,00
Ayuntamiento de Córdoba	0,00	172.000,00	172.000,00	0,00	0,00
Ayuntamiento de Malaga	0,00	38.579,34	38.579,34	0,00	0,00
Ayuntamiento de Granada	0,00	30.973,73	30.973,73	0,00	0,00
Ayuntamiento de Barcelona	0,00	140.000,00	140.000,00	0,00	0,00
Ayuntamiento de Zaragoza	0,00	28.000,00	28.000,00	0,00	0,00
Ayuntamiento de Arona	12.784,00	0,00	12.784,00	0,00	0,00
Ayuntamiento de A Coruña	0,00	54.183,00	54.183,00	0,00	0,00
Ayuntamiento de Tenerife	28.955,70	0,00	9.847,75	0,00	19.107,95
Subtotal (1320). - Otras subvenciones donaciones y legados oficiales	2.200.093,49	4.424.694,33	4.000.986,80	0,00	2.623.801,02
Fundación Real Dreams (migranodearena)	2.780,29	0,00	2.780,29	0,00	0,00
Campaña La Noche Sin Hogar	0,00	26.801,44	0,00	0,00	26.801,44
Fundación Caja de Ahorros de Murcia	0,00	6.000,00	6.000,00	0,00	0,00
Fundación Bancaja - Bankia COOP.	0,00	8.000,00	5.334,00	0,00	2.666,00

FUNDACION RAIS - MEMORIA ECONOMICA 2019



Presidenta  María Antonia Juste Picón	Secretario  José Manuel Caballol Bartolomé
--	--

Subvenciones, donaciones y legados	2019				
	Saldo Inicial	Aumentos	Disminuciones (A Resultados)	Trasposos/disminuciones	Saldo Final
Fundación Caja de Granada - Bankia Coop.	0,00	5.000,00	5.000,00	0,00	0,00
Fundación La Caixa	118.572,00	320.715,00	142.002,00	0,00	297.285,00
Fundación Ship2b	0,00	14.500,00	0,00	0,00	14.500,00
Fundación Telefónica	1.530,00	8.399,00	8.399,00	0,00	1.530,00
Fundación Ibercaja	10.000,00	7.000,00	10.000,00	0,00	7.000,00
Fundación M. Asunción Almajano	47.316,60	40.000,00	47.316,60	0,00	40.000,00
Fundación INUIT	20.000,00	0,00	20.000,00	0,00	0,00
Fundación ONCE para la Coop. e Inclusión	10.000,00	10.000,00	20.000,00	0,00	0,00
Subtotal (1321). - Otras subvenciones donaciones y legados no oficiales	210.198,89	446.415,44	266.831,89	0,00	389.782,44
TOTAL (132). - Otras subvenciones donaciones y legados	2.410.292,38	4.871.109,77	4.267.818,69	0,00	3.013.583,46
TOTALES	7.322.231,97	4.962.107,38	4.596.002,26	0,00	7.689.325,34

Estos mismos datos, correspondientes al ejercicio 2018 son los siguientes:



Subvenciones, donaciones y legados	2018				
	Saldo Inicial	Aumentos	Disminuciones (A Resultados)	Trasposos/disminuciones	Saldo Final
Ayto. de Madrid - Cesión suelo Las Tablas	1.120.446,97	0,00	27.993,92	0,00	1.092.453,05
MSPSI Conv. IRPF 2010	617.413,47	0,00	53.688,13	0,00	563.725,34
MSPSI Conv. IRPF 2011	774.080,74	0,00	72.084,85	0,00	701.995,89
MEYSS Conv. 2012	2.513,92	0,00	942,72	0,00	1.571,20
MSPSI Conv. IRPF 2012	2.720,18	0,00	792,86	0,00	1.927,32
MSPSI Conv. IRPF 2013	7.193,92	0,00	1.375,27	0,00	5.818,65
MESSS Conv. 2014	4.470,56	0,00	2.543,94	0,00	1.926,62
MSSSI Conv. IRPF 2014	37.165,03	0,00	12.196,18	0,00	24.968,85
Ayto. de Barcelona 2014	357,10	0,00	51,02	0,00	306,08
MSSSI Conv. IRPF 2015	16.353,12	0,00	8.992,92	0,00	7.360,20
Ayto. de Valencia 15	950,25	0,00	217,20	0,00	733,05
MSSSI Conv. IRPF 2014	17.727,33	0,00	4.875,13	0,00	12.852,20
MSSSI - PNSD - Conv. General 2016	4.500,45	0,00	2.999,70	0,00	1.500,75
MSSSI - PNSD - Conv. Fondos Decomisados 2016	3.086,94	0,00	1.524,45	0,00	1.562,49

FUNDACION RAIS - MEMORIA ECONOMICA 2019

Presidenta  María Antonia Justo Picón	Secretario  José Manuel Caballo Bartolomé
--	--



Subvenciones, donaciones y legados	2018				
	Saldo Inicial	Aumentos	Disminuciones (A Resultados)	Trasposos/ disminuciones	Saldo Final
Ayto. de Córdoba – Conv. HF 2017	818,00	0,00	233,44	0,00	584,56
MSSSI - Conv. IRPF 2016	143.752,51	3.622,94	31.635,74	0,00	115.739,71
Ayto. de Móstoles - Conv. HF 2017	5.885,17	0,00	3.856,13	0,00	2.029,04
Junta Andalucía – Conv. IRPF 2018 – Proyecto HF	0,00	2.000,00	220,55	0,00	1.779,45
Junta Andalucía – Conv. IRPF 2018 – Proyecto Convalecientes	0,00	24.066,00	1.364,51	-638,30	22.063,19
G. Valenciana - Conv. IRPF 2018	0,00	7.664,97	383,57	0,00	7.281,40
Ayto. de Barcelona - Conv. HF 2018	0,00	1.200,00	166,91	0,00	1.033,09
Ayto. de Móstoles - Conv. HF 2018	0,00	598,76	388,99	0,00	209,77
Ayto. de Valencia - Conv. HF 2018	0,00	5.614,65	349,36	0,00	5.265,29
C. Madrid – Conv. IRPF 2018 - Proyecto Alojamiento	0,00	19.817,49	3.228,55	0,00	16.588,94
Gen. Catalunya – Conv. IRPF 2018	0,00	2.268,00	634,76	0,00	1.633,24
MSSSI – Conv. IRPF Estatal 2018	0,00	41.493,42	5.004,06	0,00	36.489,36
Ppado de Asturias – Conv. IRPF 2018	0,00	12.827,21	53,45	0,00	12.773,76
MSSSI – Conv. PNSD Fondos Decomisados 2017	0,00	930,00	206,65	0,00	723,35
R. Murcia Conv. IRPF 2018	0,00	851,13	851,13	0,00	0,00
TOTAL (130) Subvenciones oficiales de capital	2.759.435,66	122.954,57	238.856,09	-638,30	2.642.895,84
Obra Social Caja Madrid - Obra Gral. Maroto 2007	150.654,14	0,00	3.862,93	0,00	146.791,21
Obra Social Caja Madrid - Obra Las Tablas 2008	1.672.689,63	0,00	41.817,24	0,00	1.630.872,39
Relig. Oblatas - Cesión Edificio S.M.Porres	401.805,59	0,00	34.938,60	0,00	366.866,99
Grosvenor - Obra Las Tablas 2009-2010	59.425,86	0,00	5.167,46	0,00	54.258,40
Lonatec 2012	131,25	0,00	112,50	0,00	18,75
UPS 2012	1.271,47	0,00	1.271,47	0,00	0,00
F. Wetminster 14	56.692,92	0,00	1.417,32	0,00	55.275,60
Asociación Almajano 16	11.019,10	0,00	2.208,90	0,00	8.810,20
Samsung 17	795,07	0,00	219,33	0,00	575,74
Grupo Agape 17	3.843,52	0,00	549,20	0,00	3.294,32
Donación Particular	0,00	1.895,70	27,27	0,00	1.868,43
Fundación Caixa Conv. Alojamiento Malaga 2017	0,00	570,46	158,74	0,00	411,72

FUNDACION RAIS - MEMORIA ECONOMICA 2019

Presidenta  María Antonia Juste Picón	Secretario  José Manuel Caballol Bartolomé
--	--

Subvenciones, donaciones y legados	2018				
	Saldo Inicial	Aumentos	Disminuciones (A Resultados)	Trasposos/ disminuciones	Saldo Final
TOTAL (131) Donaciones no oficiales de capital	2.358.328,55	2.466,16	91.750,96	0,00	2.269.043,75
Fondos Europeos (Horizon 2020)	153.521,80	0,00	57.500,00	0,00	96.021,80
Fondos Europeos CEPES (POISES)	0,00	158.139,18	28.444,34	0,00	129.694,84
Ministerio de Sanidad, Consumo y B. Social	0,00	831.127,97	10.000,00	0,00	821.127,97
Ministerio de Sanidad, SS e Igualdad	846.466,07	846.466,07	1.692.932,14	0,00	0,00
Ministerio de Empleo y Seguridad Social	231.806,00	231.806,00	463.612,00	0,00	0,00
Ministerio de Trabajo, Migrac. Y SS	0,00	225.263,00	0,00	0,00	225.263,00
C. Madrid - Consej. Política Social y Familia	1.074.886,00	505.861,64	1.133.570,47	0,00	447.177,17
C. Madrid - Consej. Empleo y Mujer	0,00	49.814,73	49.814,73	0,00	0,00
Generalitat Valenciana	156.018,07	255.852,37	198.539,98	-88.241,37	125.089,09
Comunidad Aut. Región de Murcia	271.491,20	270.870,77	293.249,20	-34.492,00	214.620,77
CA Reg. Murcia - Ito. Murciano Acción Social	0,00	66.200,00	66.200,00	0,00	0,00
Junta de Andalucía	47.662,73	192.701,78	215.081,95	0,00	25.282,56
Generalitat de Catalunya	123.499,00	123.499,00	246.998,00	0,00	0,00
Gobierno de Aragón	25.112,12	22.076,59	25.112,12	0,00	22.076,59
Gobierno de Canarias	9.560,00	0,00	9.560,00	0,00	0,00
Xunta de Galicia	7.220,49	0,00	7.220,49	0,00	0,00
Principado Asturias	52.654,88	0,00	52.654,88	0,00	0,00
Ayuntamiento de Madrid	0,00	41.916,94	41.916,94	0,00	0,00
Ayuntamiento de Alcobendas	0,00	17.500,00	17.500,00	0,00	0,00
Ayuntamiento de Móstoles	0,00	215.000,00	215.000,00	0,00	0,00
Ayuntamiento de Valencia	45.000,00	63.275,00	56.275,00	0,00	52.000,00
Ayuntamiento de Alicante	5.302,32	0,00	5.302,32	0,00	0,00
Ayuntamiento de Murcia	0,00	80.000,00	80.000,00	0,00	0,00
Ayuntamiento de Sevilla	0,00	175.000,00	175.000,00	0,00	0,00
Ayuntamiento de Córdoba	0,00	152.992,68	152.992,68	0,00	0,00
Ayuntamiento de Malaga	0,00	33.756,50	33.756,50	0,00	0,00
Ayuntamiento de Granada	29.396,12	0,00	29.396,12	0,00	0,00
Ayuntamiento de Barcelona	0,00	140.000,00	140.000,00	0,00	0,00



FUNDACION RAIS - MEMORIA ECONOMICA 2019

Presidenta  María Antonia Juste Picón	Secretario  José Manuel Caballol Bartolomé
--	--

Subvenciones, donaciones y legados	2018				Saldo Final
	Saldo Inicial	Aumentos	Disminuciones (A Resultados)	Trasposos/ disminuciones	
Ayuntamiento de Zaragoza	0,00	21.000,00	21.000,00	0,00	0,00
Ayuntamiento de Arona	29.288,00	0,00	16.504,00	0,00	12.784,00
Ayuntamiento de A Coruña	0,00	9.618,99	9.618,99	0,00	0,00
Ayuntamiento de Tenerife	0,00	41.145,44	12.189,74	0,00	28.955,70
Subtotal (1320). - Otras subvenciones donaciones y legados oficiales	3.108.884,80	4.770.884,65	5.556.942,59	-122.733,37	2.200.093,49
Fundación Real Dreams (migranodearena)	0,00	2.780,29	0,00	0,00	2.780,29
Fundación La Caixa	225.143,70	123.990,80	230.562,50	0,00	118.572,00
Fundación REPSOL	10.000,00	0,00	10.000,00	0,00	0,00
Fundación Telefónica	0,00	5.993,00	4.463,00	0,00	1.530,00
Fundación Ibercaja	6.000,00	10.000,00	6.000,00	0,00	10.000,00
Fundación M. Asunción Almajano	11.424,28	47.316,60	11.424,28	0,00	47.316,60
Libra Gestión de Proyectos	10.000,00	0,00	10.000,00	0,00	0,00
Fundación INUIT	0,00	20.000,00	0,00	0,00	20.000,00
Fundación ONCE para la Coop. e Inclusión	0,00	10.000,00	0,00	0,00	10.000,00
Subtotal (1321). - Otras subvenciones donaciones y legados no oficiales	262.567,98	220.080,69	272.449,78	0,00	210.198,89
TOTAL (132). - Otras subvenciones donaciones y legados	3.371.452,78	4.990.965,34	5.829.392,37	-122.733,37	2.410.292,38
TOTALES	8.492.839,93	5.112.763,13	6.159.999,42	-123.371,67	7.322.231,97

En la cuenta 142 "Provisiones para otras responsabilidades" existe un saldo de 667.996,59 € (653.719,19 € en 2018), constituido por las siguientes partidas:

- a) 171.750,00 € provisionados para posibles devoluciones previstas del Ministerio de Sanidad, Política Social e Igualdad por las subvenciones pendientes de revisión del ejercicio 2016.
- b) 203.744,00 € provisionados para posibles devoluciones previstas del Ministerio de Sanidad, Servicios Sociales e Inmigración para las subvenciones pendientes de revisión del ejercicio 2017.
- c) 141.637,00 € provisionados para posibles devoluciones previstas del Ministerio de Sanidad, Servicios Sociales e Inmigración para las subvenciones pendientes de revisión del ejercicio 2018.
- d) 150.865,59 € provisionados para posibles devoluciones previstas del Ministerio de Sanidad, Consumo y Bienestar Social por las subvenciones pendientes de revisión del ejercicio 2019.

Presidenta  María Antonia Juste Picón	Secretario  José Manuel Caballol Bartolomé
--	--

Durante este ejercicio se ha aplicado una provisión por importe de 136.588,19 €, dotada en su momento para hacer frente a las contingencias que pudieran derivarse de las revisiones pendientes de las subvenciones concedidas por el Ministerio de Sanidad, Política Social e Igualdad en el ejercicio 2015. Dicho riesgo ha desaparecido al haber transcurrido el plazo legal de revisión de las citadas subvenciones sin que ésta se haya producido.

13. ENTIDADES DEL GRUPO Y ASOCIADAS. OPERACIONES CON PARTES VINCULADAS.

Milhistorias, S.L.

La Fundación RAIS constituyó el 27 de abril de 2004 una Sociedad de Responsabilidad Limitada, de carácter unipersonal, denominada Milhistorias, S.L., dotando un Capital Social de 3.006,00 Euros, que quedó totalmente suscrito por la Fundación, único socio de la Sociedad.

Dicha Sociedad tiene por objeto (Artículo 2º de los Estatutos): *"Idear, buscar y aplicar instrumentos para conseguir la integración laboral de personas en situación o riesgo de exclusión social mediante la prestación de actividades laborales (y cualquier servicio en general), a través de actividades económicas y no económicas, tanto a particulares como a empresas, entidades o administraciones públicas, entre otros servicios de restauración, construcción, reformas, mensajería, jardinería, limpiezas, servicios de cuidado de personas, producción y comercialización de productos, cuidado de animales, reciclado, bien directamente o junto con terceros a través de alianzas productivas, comerciales u organizativas.*

Promover, organizar y participar en cualquier tipo de iniciativa, pública o privada, que fomente la economía social y solidaria, la responsabilidad social corporativa y la sostenibilidad medioambiental y en general favorecer estructuras económicas solidarias, social y medioambientalmente responsables, no excluyentes, donde la persona y el entorno sean el fin y no el medio para conseguir unas condiciones dignas para todas las personas, bien directamente o junto con terceros a través de alianzas, colaboraciones y convenios".



Información adicional a la posesión de las participaciones:

- Capital social:	3.006,00.-€
- Resultado del último ejercicio:	25.975,86.-€
- Fondos propios:	151,56.-€
- Subvenciones Concedidas y pendientes en Balance:	119.055,37.-€
- Patrimonio Neto:	119.206,93.-€
- Préstamo participativo:	9.853,52.-€

Durante el ejercicio 2019, Milhistorias, S.L. ha prestado servicios a la Fundación por valor de 164.746,24 € (142.922,39 € en 2018). Estos servicios han sido los propios de su actividad.

A 31 de diciembre de 2019, la Fundación RAIS mantiene una deuda de 18.654,81 € por estos servicios (17.421,80 € a 31/12/2018).

FUNDACION RAIS - MEMORIA ECONOMICA 2019

Presidenta  María Antonia Juste Picón	Secretario  José Manuel Caballol Bartolomé
--	--

Work In Progress, Servicios y Mantenimiento, S.L.

La Fundación RAIS constituyó el 21 de septiembre de 2018 una Sociedad de Responsabilidad Limitada, denominada Work In Progress, Servicios y Mantenimiento, S.L., dotando un Capital Social de 3.010,00 Euros, que quedó totalmente suscrito por las dos entidades socias de la Sociedad: Fundación Red de Apoyo a la Integración Sociolaboral (RAIS) en un 80% y ORIA, Servicios, Construcción e Interiorismo, S.L. en un 20%.

Dicha Sociedad tiene por objeto (Artículo 3º de los Estatutos): *"Idear, buscar y aplicar instrumentos que se adapten a las circunstancias del momento para conseguir la integración laboral de personas en situación de exclusión social mediante la prestación de actividades laborales y de servicios en general, tanto a particulares como a empresas privadas o a administraciones públicas, especialmente servicios de restauración, construcción, reformas, limpieza, servicio de cuidado de personas mayores, producción y comercialización de productos agrícolas, cuidados de animales, reciclado"*.

Información adicional a la posesión de las participaciones:

- Capital social:	3.010,00.-€
- Resultado:	6.507,46.-€
- Fondos propios:	9.238,59.-€
- Patrimonio Neto:	21.061,32.-€



Durante el ejercicio 2019, Work In Progress, Servicios y Mantenimiento, S.L. ha prestado servicios a la Fundación por valor de 13.593,14 €. Estos servicios han sido los propios de su actividad.

A 31 de diciembre de 2019, la Fundación RAIS mantiene una deuda de 2.707,92 € por estos servicios (0,00 € a 31/12/2018).

Saldos y operaciones con entidades del grupo:

	SALDOS			
	Deudor		Acreedor	
	2019	2018	2019	2018
MILHISTORIAS, S.L. – actividad	0,00	0,00	18.654,81	17.421,80
MILHISTORIAS, S.L. – alquileres	0,00	0,00	0,00	0,00
MILHISTORIAS, S.L. – préstamos	284.083,62	121.409,62	0,00	0,00
MILHISTORIAS, S.L. – fianzas	0,00	0,00	2.180,00	2.180,00
WORK IN PROGRESS, S.L. – actividad	0,00	0,00	2.707,92	510,31
WORK IN PROGRESS, S.L. – préstamos	40.000,00	308,13	0,00	0,00
TOTAL	324.083,62	121.409,62	23.542,73	20.112,11

FUNDACION RAIS - MEMORIA ECONOMICA 2019


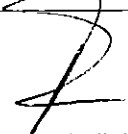
Presidenta  María Antonia Juste Picón	Secretario  José Manuel Caballol Bartolomé
--	--

	OPERACIONES			
	Gastos		Ingresos	
	2019	2018	2019	2018
MILHISTORIAS, S.L.	164.746,24	142.922,39	146.091,43	125.500,59
WORK IN PROGRESS, S.L.	13.593,14	510,31	10.885,22	0,00
TOTAL	178.339,38	143.432,70	156.976,65	125.500,59

Saldos y operaciones con entidades vinculadas:

	SALDOS			
	Deudor		Acreedor	
	2019	2018	2019	2018
ASOCIACIÓN RAIS EUSKADI – c/c	5.016,94	0,00	0,00	0,00
UTE RAIS - ASOCIACIÓN RAIS EUSKADI – c/c	40.850,00	61.475,50	0,00	0,00
UTE RAIS - PROVIVIENDA – Actividad	20.977,80	0,00	0,00	0,00
UTE RAIS - PROVIVIENDA – c/c	0,00	1.437,89	0,00	0,00
UTE RAIS - MILHISTORIAS – Actividad	3.517,46	0,00	0,00	0,00
UTE RAIS - MILHISTORIAS – c/c	4,75	3.492,88	0,00	0,00
UTE RAIS – PROVIVIENDA MALLORCA 2 – Actividad	10.348,22	0,00	0,00	0,00
UTE RAIS – PROVIVIENDA MALLORCA 2 – c/c	1.096,23	10.685,24	0,00	0,00
UTE RAIS – PROVIVIENDA COSLADA 3 – Actividad	7.708,30	0,00	0,00	0,00
UTE RAIS – PROVIVIENDA COSLADA 3 – c/c	0,00	0,00	750,00	0,00
UTE RAIS – PROVIVIENDA COMUNIDAD DE MADRID 4 – Actividad	0,00	0,00	0,00	0,00
UTE RAIS – PROVIVIENDA COMUNIDAD DE MADRID 4 – c/c	12.297,17	0,00	0,00	0,00
ASOCIACIÓN PROVIVIENDA	0,00	0,00	29.250,00	0,00
TOTAL	101.816,87	77.091,51	30.000,00	0,00

FUNDACION RAIS - MEMORIA ECONOMICA 2019

Presidenta  María Antonia Juste Picón	Secretario  José Manuel Caballol Bartolomé
--	--

	OPERACIONES			
	Gastos		Ingresos	
	2019	2018	2019	2018
ASOCIACIÓN RAIS EUSKADI	0,00	41.235,70	0,00	41.235,70
UTE RAIS - MILHISTORIAS	0,00	0,00	0,00	0,00
UTE RAIS – PROVIVIENDA	0,00	74.846,98	0,00	74.846,98
UTE RAIS – PROVIVIENDA MALLORCA 2	47.531,89	0,00	57.880,11	0,00
UTE RAIS – PROVIVIENDA COSLADA 3	7.708,30	0,00	15.416,60	0,00
UTE RAIS – PROVIVIENDA COMUNIDAD DE MADRID 4	0,00	0,00	0,00	0,00
TOTAL	55.240,19	116.082,68	73.296,71	116.082,68

14. SITUACIÓN FISCAL.

La conciliación del resultado contable con la base imponible del Impuesto de Sociedades es la siguiente:

	En Euros		
	Aumentos	Disminuciones	Importe
Excedente positivo del ejercicio:			552.306,79
Diferencias permanentes:			0,00
Gastos e ingresos exentos Según Ley 49/2002	9.321.478,04	9.873.784,84	-552.306,79
Impuesto sobre sociedades			0,00
Base imponible (Resultado fiscal)			0,00



Las diferencias permanentes incluyen todos los ingresos y gastos de la Fundación, ya que la totalidad de las rentas obtenidas por la Fundación, están contempladas, bien en el artículo 6 de la Ley 49/2002 como rentas exentas, o bien son explotaciones económicas exentas recogidas en el artículo 7 de esa Ley 49/2002.

La información relativa a la identificación de dichas rentas, con indicación de los ingresos y gastos de cada una de ellas, está recogida en la Memoria Económica, en cumplimiento del Real Decreto 1270/2003.

La Fundación tiene abiertos a posible inspección por las autoridades fiscales todos los ejercicios desde la fecha de constitución de la misma de los principales impuestos que le son aplicables.

La Fundación tiene reconocido su carácter social por parte de la Agencia Tributaria, por lo que puede aplicar la exención en el Impuesto sobre el Valor Añadido (IVA) para las actividades sociales realizadas que están exentas en dicha situación.

FUNDACION RAIS - MEMORIA ECONOMICA 2019

Presidenta  María Antonia Juste Picón	Secretario  José Manuel Caballol Bartolomé
--	--

15. PROVISIONES Y CONTINGENCIAS.

A largo plazo, la Fundación, tal como se ha comentado en la nota 10 de esta Memoria, tiene provisionados 667.996,59 euros para posibles devoluciones previstas del Ministerio de Sanidad, Política Social e Igualdad por las subvenciones pendientes de revisión de los cuatro últimos ejercicios: 2016, 2017, 2018 y 2019.

A continuación, se presenta el movimiento habido durante el ejercicio:

		Saldo inicial	Dotación	Aplicación	Saldo final
Prov. por responsabilidades	LP	653.719,19	150.865,59	136.588,19	667.996,59
Prov. para otras operaciones de la actividad	CP	29.777,21	0,00	29.777,21	0,00

16. INGRESOS Y GASTOS.

16.1 - GASTOS.



El desglose de las diferentes partidas de gastos se presenta comparado con el ejercicio 2018 reexpresado.

16.1.1. GASTOS POR AYUDAS Y OTROS. Componen esta partida prestaciones de carácter monetario concedidas directamente a personas físicas o familias, o a otras entidades sin ánimo de lucro, realizadas en cumplimiento de los fines propios de la Fundación. Además, en el siguiente cuadro se incluyen tanto los reembolsos por los gastos del órgano de gobierno y a los voluntarios/as, así como los reembolsos de subvenciones y donaciones realizados en el ejercicio.

	IMPORTE 2019	IMPORTE 2018
650. Ayudas monetarias	195.865,18	117.151,78
651. Ayudas no monetarias	-	-
653. Compensación gastos a voluntarios/as	-	-
654. Reembolso gastos al órgano de gobierno	-	-
658. Reintegro de Subvenciones	7.905,72	-
TOTAL	203.770,90	117.151,78

Todas las ayudas monetarias que se han entregado en este ejercicio se han entregado a personas físicas.

FUNDACION RAIS - MEMORIA ECONOMICA 2019

Presidenta  María Antonia Juste Picón	Secretario  José Manuel Caballol Bartolomé
--	--

En el cuadro siguiente detallamos el tipo de ayuda entregada y el número de beneficiarios receptores de las ayudas.

Ayudas monetarias	Número de beneficiarios/as	Importe concedido
Manutención y gastos de primera necesidad	497	168.860,33
Transporte	523	24.238,85
Otras Becas	86	2.766,00
TOTAL BENEFICIARIOS/AS	1.006	195.865,18

16.1.2. GASTOS DE PERSONAL.

	IMPORTE 2019	IMPORTE 2018
640. Sueldos y Salarios	4.106.875,83	3.380.026,66
641. Indemnizaciones	12.237,62	34.279,80
642. Seguridad social a cargo de la entidad	1.316.735,30	1.073.336,87
644. Retribuciones a largo plazo	0,00	31.151,97
649. Otros gastos sociales	29.246,81	23.441,31
795. Exceso provisión retribuciones personal	0,00	-39.551,97
TOTAL	5.465.095,56	4.502.684,64

16.1.3. OTROS GASTOS DE LA ACTIVIDAD.



	IMPORTE 2019	IMPORTE 2018
621. Arrendamientos	1.311.557,00	920.041,41
622. Reparaciones y conservación	291.403,05	316.327,48
623. Servicios de profesionales independientes	215.242,40	164.982,51
624. Transportes	3.527,75	20.088,90
625. Primas de seguros	47.119,05	41.610,79
626. Servicios bancarios	11.963,74	5.135,27
627. Publicidad, propaganda y RRPP	226.020,40	58.205,64
628. Suministros	292.904,51	218.686,37
629. Otros servicios	703.280,72	800.909,27
631. Tributos	5.170,51	4.601,27
678. Gastos Extraordinarios	2.976,00	8.128,59
Variación provisiones por operaciones comerciales		
695. Dotación provisiones Operaciones Actividad	150.865,59	141.637,00
795. Aplicación provisiones Operaciones Actividad	0,00	0,00
656. Resultados de operaciones en común	0,00	703,32
TOTAL	3.262.030,72	2.701.057,82

16.2. - INGRESOS.

16.2.1. INGRESOS DE LA ENTIDAD POR ACTIVIDAD PROPIA.

Los ingresos de la entidad por actividad propia ascienden a **7.422.183,66 €** (6.839.915,00 € en 2018). Los ingresos procedentes de las UTE's ascienden a **2.314.974,30 €** (1.113.910,25 € en 2018). Por tanto, los ingresos de la actividad propia ascienden a **9.737.157,97 €** (7.953.825,24 € en 2018).

FUNDACION RAIS - MEMORIA ECONOMICA 2019

Presidenta  María Antonia Juste Picón	Secretario  José Manuel Caballol Bartolomé
--	---

La información relativa a las condiciones y el origen de la partida de subvenciones (tanto públicas como privadas), donaciones y legados, está recogida en la tabla adjunta en el **Anexo I** de esta Memoria económica. El total de este epígrafe asciende a **4.797.852,31 €** (4.338.380,93 € en 2018).

Los otros ingresos de la actividad propia ascienden a **4.939.305,66 €** (3.615.444,32 € en 2018), que se desglosan de la siguiente manera:

CONCEPTO	IMPORTE 2019	IMPORTE 2018
Cuotas socios y afiliados	84.403,00	71.557,00
Aportaciones de usuarios	106.923,11	110.252,63
Ingresos por contratos con la Admón. Pública afectos a la actividad propia	2.086.508,27	2.060.135,85
Ingresos mercantiles de la actividad propia	168.337,82	142.248,09
Ingresos procedentes UTE's	2.279.914,49	1.069.898,87
Otros ingresos de la actividad:	201.168,35	143.563,17
<i>Ingresos de promociones y patrocinadores</i>	42.074,40	33.305,01
<i>Otros ingresos de la actividad</i>	124.836,00	98.090,55
<i>Otros ingresos de la actividad procedentes UTE's</i>	34.257,95	12.167,61
Otros resultados:	12.050,62	17.788,71
778. <i>Ingresos excepcionales</i>	12.050,62	17.788,71
TOTAL	4.939.305,66	3.615.444,32



17. ACTIVIDAD DE LA ENTIDAD. APLICACIÓN DE ELEMENTOS PATRIMONIALES A FINES PROPIOS. GASTOS DE ADMINISTRACIÓN.

Según lo dispuesto en la Ley 50/2002, de 26 de diciembre y en su Reglamento de desarrollo, pasamos a detallar las Actividades realizadas durante el ejercicio 2019.

17.1. ACTIVIDADES REALIZADAS.

17.1.1. ACTIVIDADES DE LA ENTIDAD.

FUNDACION RAIS - MEMORIA ECONOMICA 2019

Presidenta  María Antonia Juste Picón	Secretario  José Manuel Caballol Bartolomé
--	---

A1. CAUSA E IMPACTO. -

A) Identificación.

Denominación de la actividad	CAUSA E IMPACTO
Tipo de actividad*	Propia
Sector	Social
Función:	Comunicación y Difusión
Lugar desarrollo de la actividad	Andalucía, Aragón, Principado de Asturias, Canarias, Cantabria, Cataluña, Comunidad Valenciana, Comunidad de Madrid y Región de Murcia.

Descripción de la Actividad: Las Unidades de Causa e Impacto tienen como objetivo principal el desarrollo de las líneas y programas estratégicos de la Fundación. Estas líneas de trabajo se desarrollan de acuerdo a los principios y posicionamiento estratégico que define la estrategia corporativa de la Fundación RAIS para el periodo 2016-2019.

B) Recursos humanos empleados en la Actividad



TIPO DE PERSONAL	Número		Nº de horas/año	
	Previsto	Realizado	Previsto	Realizado
Personal asalariado	19	23	29.450	35.650
Personal con contrato de servicios				

C) Beneficiarios y/o usuarios de la actividad

Tipo	Número	
	Previsto	Realizado
Personas físicas	X	X
Personas jurídicas	X	X
TOTAL	X	X

D) Objetivos e indicadores de la realización de la actividad

OBJETIVO	INDICADOR	Previsto	Realizado
Incremento del impacto en medios de comunicación	Valor publicitario equivalente	2,5M €	7,2M €
Incremento de la audiencia digital	Nº nuevos seguidores en canales digitales	5K	6,8K
Aumento de las visitas del principal canal externo de comunicación	% aumento de nuevos usuarios web	0,5%	1,30%

Presidenta  María Antonia Juste Picón	Secretario  José Manuel Caballol Bartolomé
--	--

A2. HABITAT.-

A) Identificación

Denominación de la actividad	HABITAT
Tipo de actividad*	Propia
Sector	Social
Función:	Bienes y servicios
Lugar desarrollo de la actividad	Andalucía, Aragón, Principado de Asturias, Islas Baleares, Canarias, Cataluña, Comunidad Valenciana, Extremadura, Galicia, Comunidad de Madrid y Región de Murcia.

Descripción de la Actividad: Actividades que permiten a las personas sin hogar con situaciones de exclusión más cronificadas salir de la situación de sinhogarismo dando una solución permanente. Son soluciones al sinhogarismo.

Actuaciones que contemplan en todos los casos recursos de alojamiento, en modalidad de alojamiento individual, más los apoyos necesarios para mantener el alojamiento.

B) Recursos humanos empleados en la Actividad


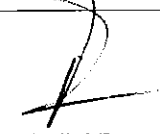
TIPO DE PERSONAL	Número		Nº de horas/año	
	Previsto	Realizado	Previsto	Realizado
Personal asalariado	39	48	60.450	74.400
Personal con contrato de servicios				

C) Beneficiarios y/o usuarios de la actividad

BENEFICIARIOS O USUARIOS	Número	
	Previsto	Realizado
Personas físicas	252	290
Personas jurídicas		
TOTAL	252	290

D) Objetivos e indicadores de la realización de la actividad

OBJETIVO	INDICADOR	Previsto	Realizado
Mantenimiento del Alojamiento	% de personas que mantienen el Alojamiento	92%	96,2%

Presidenta  María Antonia Juste Picón	Secretario  José Manuel Caballol Bartolomé
--	--

A3. CONVALECIENTES.-

A) Identificación.

Denominación de la actividad	Convalecientes
Tipo de actividad*	Propia
Sector	Sanitario
Función:	Bienes y servicios
Lugar desarrollo de la actividad	Andalucía, Región de Murcia y Comunidad de Madrid

Descripción de la Actividad: Programa de atención a Personas Sin Hogar convalecientes y/o con enfermedades terminales. Es común que las personas sin hogar sufran accidentes o enfermedades que les obliguen a pasar por procesos de intervención jurídica o tratamientos crónicos. Los sistemas sanitarios son capaces de ofrecer cobertura a todas las necesidades de las personas siempre que se encuentren hospitalizadas, pero carecen de esos servicios cuando salen del hospital. Este dispositivo pretende cubrir la atención a cuidados y posibilita que las personas sin hogar en tratamiento puedan mantenerlo de manera adecuada. Mediante esta intervención estas personas se encuentran en un momento de vulnerabilidad que permite dar grandes adelantos en su propio proceso de reinserción social trabajando para que nadie vuelva a una situación de calle una vez superada la enfermedad.

B) Recursos humanos empleados en la Actividad



TIPO DE PERSONAL	Número		Nº de horas/año	
	Previsto	Realizado	Previsto	Realizado
Personal asalariado	65	80	100.750	124.000
Personal con contrato de servicios				
Personal voluntario	16	19	1.440	1.710

C) Beneficiarios y/o usuarios de la actividad

BENEFICIARIOS O USUARIOS	Número	
	Previsto	Realizado
Personas físicas	134	152
Personas jurídicas		
TOTAL	134	152

D) Objetivos e indicadores de la realización de la actividad

OBJETIVO	INDICADOR	Previsto	Realizado
Cumplimiento de itinerario del centro	% salidas por cumplimiento de objetivos	72,30%	77,60%

Presidenta  María Antonia Juste Picón	Secretario  José Manuel Caballol Bartolomé
--	---

A4. HOUSING LED.-

A) Identificación.

Denominación de la actividad	Housing Led
Tipo de actividad*	Propia
Sector	Social
Función:	Bienes y servicios
Lugar desarrollo de la actividad	Madrid, Andalucía y C.A.Valenciana

Descripción de la Actividad: En esta actividad contemplamos las actividades que permiten a las personas sin hogar y/o en riesgo de sufrir una situación de extrema exclusión, salir de esta situación de forma permanente. Son soluciones al sinhogarismo. Actuaciones contemplan en todos los casos recursos de alojamiento, en modalidades de alojamiento supervisado, alojamiento individual y alojamiento compartido, más los apoyos necesarios para mantener el alojamiento.

Contemplamos fundamentalmente 2 proyectos:

2. Pisos de apoyo a la autonomía para personas sin hogar entre 25 y 65 años, en proceso de reinserción social: las personas sin hogar cuentan con recursos de atención desde que están en calle hasta la salida de un albergue. Es en ese momento cuando necesitan un apoyo que permita la transición de los recursos al mantenimiento de una vivienda de manera autónoma. Este proyecto aborda esa situación con el fin de ofrecer apoyos y seguridad en el proceso de emancipación.

3. Pisos para jóvenes sin hogar: la situación de los jóvenes entre 18 y 25 años merece una atención especial cuando hablamos del uso de recursos para personas sin hogar. Sin una atención temprana de estas situaciones corremos el riesgo de que sean situaciones que se agraven y consoliden. Este proyecto permite atender de manera temprana a los jóvenes detectados en las redes de atención a personas sin hogar, sacarlos de la red y ofrecer un recurso de alojamiento adaptado a sus necesidades.



B) Recursos humanos empleados en la Actividad

TIPO DE PERSONAL	Número		Nº de horas/año	
	Previsto	Realizado	Previsto	Realizado
Personal asalariado	16	20	24.800	31.000
Personal con contrato de servicios				
Personal voluntario	11	18	990	1.620

C) Beneficiarios y/o usuarios de la actividad



BENEFICIARIOS O USUARIOS	Número	
	Previsto	Realizado
Personas físicas	93	106
Personas jurídicas		
TOTAL	93	106

FUNDACION RAIS - MEMORIA ECONOMICA 2019

Presidenta  María Antonia Juste Picón	Secretario  José Manuel Caballol Bartolomé
--	--

D) Objetivos e indicadores de la realización de la actividad

OBJETIVO	INDICADOR	Previsto	Realizado
Cumplimiento de objetivos individuales	% de salidas por cumplimiento de objetivos	32,40%	24,30%

Presidenta  María Antonia Juste Picón	Secretario  José Manuel Caballol Bartolomé
--	--

A5. PROGRAMAS DE EMPLEO. -

A) Identificación.

Denominación de la actividad	Empleo
Tipo de actividad*	Propia
Sector	Social
Función:	Bienes y servicios
Lugar desarrollo de la actividad	Región de Murcia, Galicia, C.A.Valenciana y Comunidad de Madrid

Descripción de la Actividad: Programa específico de empleo para personas sin hogar: uno de los pilares fundamentales de la inclusión social es el empleo. Si bien en los últimos años se ha dado un desarrollo en la política de apoyo al empleo también es cierto que aquellas personas con necesidades específicas siguen teniendo dificultades añadidas. El programa de empleo desarrolla fundamentalmente tres áreas que se nutren con una relativa a la intermediación laboral con el tejido empresarial:

1. Área pre-laboral o la capacitación para el empleo;
2. Búsqueda activa de empleo;
3. Empleo con apoyo.

B) Recursos humanos empleados en la Actividad



TIPO DE PERSONAL	Número		Nº de horas/año	
	Previsto	Realizado	Previsto	Realizado
Personal asalariado	22	27	34.100	41.850
Personal con contrato de servicios				
Personal voluntario	14	12	1.260	1.080

C) Beneficiarios y/o usuarios de la actividad

BENEFICIARIOS O USUARIOS	Número	
	Previsto	Realizado
Personas físicas	570	624
Personas jurídicas		
TOTAL	570	624

D) Objetivos e indicadores de la realización de la actividad

OBJETIVO	INDICADOR	Previsto	Realizado
Programa de Empleo	% de salidas por cumplimiento de objetivos	46,4%	42,0%
Inserción Laboral	Numero de inserciones	194	255

Presidenta  María Antonia Juste Picón	Secretario  José Manuel Caballol Bartolomé
--	--

A6. PROGRAMAS TÁCTICOS.-

A) Identificación.

Denominación de la actividad	Tácticos
Tipo de actividad*	Propia
Sector	Social
Función:	Bienes y servicios
Lugar desarrollo de la actividad	Andalucía, Aragón, Principado de Asturias, Islas Baleares, Cataluña, Comunidad Valenciana, Extremadura, Galicia, Comunidad de Madrid, Región de Murcia.

Descripción de la Actividad: Desarrollamos una línea de actuaciones en torno a las necesidades más básicas de las personas sin hogar, ya que son necesidades que también deben ser cubiertas para que las personas puedan iniciar procesos de reinserción social con mayores garantías. Las actuaciones en esta línea son:

1. Centros de día para personas sin hogar: centros de atención diurna con servicios de atención a las necesidades básicas. Estos centros permiten que las personas acudan para cubrir unas necesidades básicas y, a través de ahí, podemos ofrecer un vínculo y servicios de acceso a ambos derechos.
2. Centros de noche de baja exigencia para personas sin hogar: centros de atención nocturna para personas sin hogar, centros que permiten cubrir las necesidades básicas de alimentación, higiene, seguridad y descanso.
3. Piso de apoyo a la reinserción para pacientes de patología dual: mediante este dispositivo de 20 plazas se consigue ofrecer un acompañamiento en el proceso de reinserción social de personas en situación de vulnerabilidad o exclusión que además sufren una patología dual (adicción junto a una patología de salud mental)
4. Trabajo de calle y atención ambulatoria a personas sin hogar.



B) Recursos humanos empleados en la Actividad

TIPO DE PERSONAL	Número		Nº de horas/año	
	Previsto	Realizado	Previsto	Realizado
Personal asalariado	80	98	124.000	151.900
Personal con contrato de servicios				
Personal voluntario	31	33	2.790	2.970

C) Beneficiarios y/o usuarios de la actividad

BENEFICIARIOS O USUARIOS	Número	
	Previsto	Realizado
Personas físicas	592	1069
Personas jurídicas		
TOTAL	592	1069

FUNDACION RAIS - MEMORIA ECONOMICA 2019

Presidenta  María Antonia Juste Picón	Secretario  José Manuel Caballol Bartolomé
--	---

D) Objetivos e indicadores de la realización de la actividad

OBJETIVO	INDICADOR	Previsto	Realizado
Ocupación de centros	% ocupación	90,0%	93,2%
Cumplimiento de objetivos	% Salida por cumplimiento de objetivos	70,0%	90,2%

17.1.2. Recursos Económicos totales empleados por la Entidad.

FUNDACION RAIS - MEMORIA ECONOMICA 2019

Presidenta





María Antonia Juste Picón

Secretario

José Manuel Caballol Bartolomé



Tipo	A1.		A2		A3.		A4.		A5.	
	Previsto	Realizado	Previsto	Realizado	Previsto	Realizado	Previsto	Realizado	Previsto	Realizado
Gastos por ayudas y otros	77.189,00	103.408,13	17.369,00	18.486,68	53.615,00	57.360,59	7.538,00	8.661,68	9.503,00	13.248,59
a) Ayudas monetarias	75.360,00	103.045,13	15.000,00	16.186,51	53.040,00	56.995,02	5.730,00	6.916,51	7.185,00	11.140,02
b) Ayudas no monetarias	0,00	0,00	0,00	0,00	0,00	0,00	0,00	0,00	0,00	0,00
c) Gastos por colaboraciones y órganos de gobierno	0,00	0,00	0,00	0,00	0,00	0,00	0,00	0,00	0,00	0,00
d) Reintegro de subv. y donaciones y legados	1.829,00	363,00	2.363,00	2.300,17	575,00	365,57	1.808,00	1.745,17	2.318,00	2.108,57
Variación de existencias de productos terminados y en curso de fabricación.	0,00	0,00	0,00	0,00	0,00	0,00	0,00	0,00	0,00	0,00
Aprovisionamientos	0,00	0,00	0,00	0,00	0,00	0,00	0,00	0,00	0,00	0,00
Gastos de personal	858.389,00	1.398.050,89	1.109.206,00	1.132.334,37	270.009,00	347.103,56	848.761,00	871.889,37	1.088.314,00	1.165.408,56
Otros gastos de la actividad	812.136,00	1.515.566,50	561.601,00	591.748,02	164.150,00	264.640,07	190.491,00	220.638,02	253.724,00	354.214,07
Amortización del Inmovilizado	62.177,00	88.050,86	80.345,00	81.453,88	19.558,00	23.254,27	61.480,00	62.588,88	78.832,00	82.528,27
Deterioro y resultado por enajenación de inmovilizado	0,00	0,00	0,00	0,00	0,00	0,00	0,00	0,00	0,00	0,00
Gastos financieros	2.118,00	3.393,30	2.736,00	2.790,66	666,00	848,19	2.094,00	2.148,66	2.685,00	2.867,19
Variaciones de valor razonable en instrumentos financieros	0,00	0,00	0,00	0,00	0,00	0,00	0,00	0,00	0,00	0,00
Diferencias de cambio	0,00	137.445	0,00	5.8905	0,00	19.635	0,00	5.8905	0,00	19.635
Deterioro y resultado enajenaciones de Inst. fros	0,00	0,00	0,00	0,00	0,00	0,00	0,00	0,00	0,00	0,00
Impuestos sobre beneficios	0,00	0,00	0,00	0,00	0,00	0,00	0,00	0,00	0,00	0,00
Subtotal gastos	1.810.180,00	3.108.244,12	1.768.888,00	1.824.519,32	507.423,00	692.860,73	1.108.556,05	1.164.187,32	1.430.740,00	1.616.177,73
Adquisiciones de Inmovilizado (excepto Bienes Patrimonio Histórico)	0,00	35.198,10	0,00	27.181,63	0,00	32.579,73	0,00	4.217,75	0,00	10.507,07
Adquisiciones Bienes Patrimonio Histórico	0,00	0,00	0,00	0,00	0,00	0,00	0,00	0,00	0,00	0,00
Cancelación deuda no comercial	44.016,01	43.822,47	18.821,56	18.588,28	80.000,04	80.000,04	5.395,05	5.329,13	0,00	0,00
Subtotal recursos	44.016,01	79.020,57	18.821,56	45.769,91	80.000,04	112.579,77	5.395,05	9.546,88	0,00	10.507,07
SUBTOTAL RECURSOS EMPLEADOS	1856025,01	316762769	179007256	1872158940	587998,04	80568607	11185759,05	117547907	143305800	1628793,37

FUNDACION RAIS - MEMORIA ECONOMICA 2019

Presidenta  María Antonia Juste Picón	Secretario  José Manuel Caballol Bartolomé
--	---

A6.	TOTALES		
	Previsto	Realizado	Realizado
	1.107,00	2.605,24	165.208,00
	0,00	1.582,01	156.315,00
	0,00	0,00	0,00
	0,00	0,00	0,00
	1.107,00	1.023,23	10.000,00
	0,00	0,00	0,00
	0,00	0,00	0,00
	519.469,00	550.306,82	4.694.148,00
	275.030,00	315.226,03	2.257.192,00
	37.628,00	39.106,51	340.020,00
	0,00	0,00	0,00
	1.281,00	1.353,87	11.580,00
	0,00	0,00	0,00
	0,00	7.854	0,00
	0,00	0,00	0,00
	0,00	0,00	0,00
	833.408,00	9.313.572,31	833.408,00
	0,00	3.412,28	0,00
	0,00	0,00	0,00
	0,00	0,00	148.232,66
	0,00	3.412,28	148.232,66
	834.515,00	9.320.860,17	9.582.314,51

FUNDACION RAIS - MEMORIA ECONOMICA 2019

Presidenta  María Antonia Juste Picón	Secretario  José Manuel Caballol Bartolomé
--	--

17.1.3. Recursos Económicos totales obtenidos por la Entidad.

A) Ingresos obtenidos por la Entidad.

INGRESOS	Importe	
	Previsto	Realizado
Rentas y otros ingresos derivados del Patrimonio	135.688,00	114.292,89
Ventas y prestaciones de servicios de actividades propias	2.089.435,00	4.432.710,91
Subvenciones del sector público	4.346.163,00	4.267.318,42
Aportaciones privadas	600.855,00	763.934,40
Ingresos ordinarios de las actividades mercantiles	151.784,00	146.850,71
Otros tipos de ingresos	170.000,00	148.677,51
TOTAL INGRESOS	7.493.925,00	9.873.784,82

B) Otros recursos económicos obtenidos por la Entidad.

INGRESOS	Importe	
	Previsto	Realizado
Deudas contraídas	0,00	0,00
Otras obligaciones financieras asumidas	0,00	0,00
TOTAL OTROS RECURSOS OBTENIDOS	0,00	0,00

17.1.4. Convenios de colaboración obtenidos con otras entidades.



ENTIDADES COLABORADORAS
Fundación INUIT
Fundación María Asun Almajano
Fundación ONCE
The World's Big Sleep Out Trust

17.1.5. Desviaciones entre el Plan de Actuación y los datos realizados.

La previsión del Plan de Actuación se presenta respecto de los importes totales correspondientes a los ingresos y gastos de la Fundación aprobados en su Plan de Actuación, sin tener en cuenta la integración de los ingresos y gastos de las Uniones Temporales de Empresas en las que participa la entidad, por lo que las desviaciones son en su mayor parte producidas por esta diferencia.

Teniendo en cuenta esto, ni la cifra global de gastos corrientes ni la de ingresos totales han sufrido variaciones importantes respecto a lo previsto inicialmente.

En la **partida de ingresos**, cabe destacar la organización de la actividad europea anual "La Noche Sin Hogar" por primera vez, actividad que ha dado visibilidad a la entidad y que ha hecho que la cifra de aportaciones privadas sea muy superior a la prevista inicialmente en el Plan de Actuación aprobado.

Presidenta  María Antonia Juste Picón	Secretario  José Manuel Caballol Bartolomé
--	--

En cuanto a las prestaciones de servicios ejecutadas directamente por la Fundación, han mantenido la previsión inicial y la diferencia en esta liquidación corresponde a la inclusión de los contratos ejecutados a través de las UTEs en las que ha participado la entidad durante el ejercicio.

En la **partida de gastos**, destacamos un incremento muy importante en los gastos por ayudas monetarias y en los otros gastos de la actividad, debido al tipo de contratos de prestación de servicios que prestamos a través de las UTEs, que suponen una cantidad importante de ayudas directas a beneficiarios/as y servicios prestados para este fin.

Las cifras de gasto de personal son también muy superiores a las previstas por esta misma razón, hay un número importante de profesionales contratados directamente por las UTEs para la ejecución de estos contratos.

17.2. APLICACIÓN DE ELEMENTOS PATRIMONIALES A FINES PROPIOS.

La Fundación no posee bienes y derechos que formen parte de la Dotación Fundacional. El destino de rentas e ingresos a que se refiere la Ley 50/2002, se recoge en el cuadro **Anexo III** a esta memoria.

18. HECHOS POSTERIORES.



Dadas las características de los programas que desarrolla la entidad, así como el nivel de digitalización previo a la crisis sanitaria, el impacto de la crisis sanitaria derivada del COVID19 en el funcionamiento de la entidad ha sido limitado y ha podido ser asumido sin poner en riesgo la sostenibilidad económica de la Fundación.

En la parte operativa, esta situación ha supuesto un aumento de gastos de la organización derivados de las medidas puestas en marcha para mitigar los efectos de la epidemia. Concretamente, el incremento de los gastos más importante ha sido en las partidas siguientes:

- Acopio de EPIS para todas las áreas de la entidad, especialmente en los recursos residenciales;
- Refuerzo de personal para organización de equipos independientes para evitar contagios cruzados en las personas trabajadoras;
- Generalización del teletrabajo en las áreas de gestión de la entidad, así como la atención e intervención en remoto con los clientes de manera preferente;
- Replanificación de fechas para las actividades grupales y formativas del personal y de los programas de intervención;
- Dotación de fondos de becas de apoyo específicas derivadas del Estado de Alarma para los usuarios/as de algunos de los Programas.

Por otra parte, en la parte operativa de los ingresos, éstos se han visto incrementados en las siguientes partidas:

- Se ha intensificado la captación de fondos privados para cubrir los costes extraordinarios, apreciándose un significativo aumento de las donaciones recibidas

Presidenta  María Antonia Juste Picón	Secretario  José Manuel Caballol Bartolomé
--	--

(estimadas en un 40% con respecto al mismo período del año anterior), que han cubierto la gran mayoría de los sobrecostos incurridos;

- Se han firmado algunos acuerdos puntuales con algunas Administraciones Públicas para la gestión de programas específicos durante el Estado de Alarma;
- Se han firmado acuerdos para soportar el aumento de gastos producido en algunos de los contratos que ya se venían ejecutando.

Excepto en algún caso puntual y poco significativo a efectos presupuestario, la financiación prevista para el año 2020 se ha mantenido tal y como estaba prevista, asegurando la continuidad de los programas en ejecución.

A excepción de lo indicado anteriormente, desde el cierre de estas Cuentas Anuales hasta su formulación, no se han producido acontecimientos que alteren el contenido de las mismas.

19. OTRA INFORMACIÓN.

20.1. Cambios producidos en el Patronato durante el ejercicio.

Durante el ejercicio 2019 se han producido bajas y nuevas incorporaciones al Patronato de la Fundación. Los miembros que integran el Patronato de la Fundación a 31 de diciembre de 2019 son los siguientes:

Presidenta: D^a. María Antonia Juste Picón
Vicepresidente: D. Fernando Miguel Vidal Fernández

Vocales:
 D. Luis Mariano González García
 D. Antonio Prieto Prieto
 D. Alberto Mata Rodríguez
 D. José Otaola Hornedo
 D. Timothy Russell Simmons



Secretario del Patronato (no patrono): D. José Manuel Caballol Bartolomé

20.2. Autorizaciones del Protectorado.

No existen autorizaciones otorgadas en el ejercicio ni solicitudes pendientes de contestar a la fecha de cierre del mismo.

20.3. Sueldos, dietas y remuneraciones de los miembros del Patronato.

Ninguno de los miembros del Patronato ha recibido durante 2019 cantidades derivadas de sueldos, dietas o remuneraciones por el ejercicio de sus funciones en el Patronato.

Presidenta  María Antonia Juste Picón	Secretario  José Manuel Caballol Bartolomé
--	--

Tampoco ha recibido ningún miembro del Patronato cantidad alguna por la realización de otras funciones en la entidad.

20.4. Anticipos y créditos a miembros del patronato.

No existe ningún tipo de anticipos o créditos a los miembros del Patronato.

20.5. Pensiones y seguros de vida.

No existen obligaciones en materia de pensiones y seguros de vida a favor de los miembros del Patronato.

20.6. Honorarios de Auditoría.

El importe de los honorarios devengados por los servicios de auditoría de las cuentas anuales correspondientes al ejercicio finalizado el 31 de diciembre de 2019 ha ascendido a 6.500,00 Euros sin incluir tasas ni impuestos. No se ha percibido por parte del auditor, ni por sociedades vinculadas al mismo, cantidad adicional alguna por otros servicios.

Durante el año 2019 se han realizado distintas auditorías económicas de convocatorias de subvenciones por la cantidad de 7.875,21 Euros.



20.7. Información sobre Personal.

El siguiente cuadro recoge el número medio de trabajadores y trabajadoras durante el ejercicio 2019, separados por sexos:

	2019	2018
Hombres	73,91	68
Mujeres	132,17	80
TOTALES	206,08	148

El siguiente cuadro recoge el número medio de trabajadores y trabajadoras durante el ejercicio 2019, separados por categorías:

	2019	2018
Director General	1,00	1
Subdirector General	0,00	2
Directores/as	11,26	7
Gerentes / Coordinadores	30,67	20
Técnicos/as	163,15	117
TOTALES	206,08	148

Presidenta  María Antonia Juste Picón	Secretario  José Manuel Caballol Bartolomé
--	--

20. INFORMACIÓN SOBRE MEDIO AMBIENTE.

Las actividades de la Fundación no generan impactos medio ambientales negativos, cumpliendo todas las normativas aplicables, por lo que no se estima necesaria la dotación de ninguna provisión ni gasto adicional para posibles contingencias por este motivo.

Las medidas aplicadas para reducir el impacto medioambiental de nuestros servicios se centran en el uso de tecnologías limpias y de equipos de bajo consumo de agua y energía, no existiendo equipos, instalaciones u otros sistemas significativos incorporados al inmovilizado material destinados específicamente a la protección y mejora del medio ambiente.

Por todo ello, en la contabilidad de la Fundación correspondiente a las presentes Cuentas Anuales no existe ninguna partida que deba ser incluida en el documento aparte de información medioambiental prevista en la Orden del Ministerio de Justicia de 8 de octubre del 2001.

21. CÓDIGO DE CONDUCTA.

En cumplimiento de la RESOLUCIÓN de 19 de diciembre de 2003, del Banco de España, por la que se hace público el acuerdo del Consejo de Gobierno de 19 de diciembre de 2003, en relación al Código de Conducta de las entidades sin ánimo de lucro para la realización de inversiones financieras temporales, y del ACUERDO de 20 de noviembre de 2003, del Consejo de la Comisión Nacional del Mercado de Valores, por el que se aprueba el Código de conducta de las entidades sin ánimo de lucro para la realización de inversiones temporales, la Fundación ha decidido invertir únicamente en activos financieros de renta fija, sin riesgo.

22. NEGOCIOS CONJUNTOS.



Tal como se ha indicado en la nota 1 de esta Memoria, la Fundación ha constituido las siguientes UNIONES TEMPORALES DE EMPRESAS:

El 19 de febrero de 2015 se constituyó la entidad **FUNDACION RED DE APOYO A LA INTEGRACION SOCIOLABORAL (RAIS) - ASOCIACION RAIS EUSKADI (RED DE APOYO A LA INSERCIÓN SOCIOLABORAL) UNION TEMPORAL DE EMPRESAS, LEY 18/1982**, con una participación de la Fundación RAIS de 150 Euros, lo cual supone el 5% de su Capital escriturado.

Esta entidad está domiciliada en C/ Ardemans, número 42, CP 28028, en Madrid y tiene como número de identificación fiscal el siguiente: U87223038.

El 20 de marzo de 2018 se constituyó la entidad **RAIS - MILHISTORIAS UNIÓN TEMPORAL DE EMPRESAS LEY 18/1982**, con una participación de la Fundación RAIS de 1.900 Euros, lo cual supone el 95% de su Capital escriturado.

FUNDACION RAIS - MEMORIA ECONOMICA 2019

Presidenta  María Antonia Juste Picón	Secretario  José Manuel Caballol Bartolomé
--	--

Esta entidad está domiciliada en C/ Ardemans, número 42, CP 28028, en Madrid y tiene como número de identificación fiscal el siguiente: U88098447.

El 22 de febrero de 2018 se constituyó la entidad **RAIS - PROVIVIENDA UNION TEMPORAL DE EMPRESAS LEY 18/1982**, con una participación de la Fundación RAIS de 5.000 Euros, lo cual supone el 50% de su Capital escriturado.

Esta entidad está domiciliada en C/ Ardemans, número 42, CP 28028, en Madrid y tiene como número de identificación fiscal el siguiente: U88042932.

El 8 de octubre de 2018 se constituyó la entidad **RAIS - PROVIVIENDA MALLORCA 2 UNION TEMPORAL DE EMPRESAS LEY 18/1982**, con una participación de la Fundación RAIS de 5.000 Euros, lo cual supone el 50% de su Capital escriturado.

Esta entidad está domiciliada en C/ Ardemans, número 42, CP 28028, en Madrid y tiene como número de identificación fiscal el siguiente: U88213186.

El 12 de marzo de 2019 se constituyó la entidad **RAIS - PROVIVIENDA COSLADA 3 UNION TEMPORAL DE EMPRESAS LEY 18/1982 DE 26 DE MAYO**, con una participación de la Fundación RAIS de 1.500 Euros, lo cual supone el 50% de su Capital escriturado.

Esta entidad está domiciliada en C/ Ardemans, número 42, CP 28028, en Madrid y tiene como número de identificación fiscal el siguiente: U88341441.

El 25 de julio de 2019 se constituyó la entidad **RAIS - PROVIVIENDA COMUNIDAD DE MADRID 4 UNION TEMPORAL DE EMPRESAS LEY 18/1982 DE 26 DE MAYO**, con una participación de la Fundación RAIS de 1.500 Euros, lo cual supone el 50% de su Capital escriturado.



Esta entidad está domiciliada en C/ Ardemans, número 42, CP 28028, en Madrid y tiene como número de identificación fiscal el siguiente: U88459516.

No existen contingencias procedentes de dichas UTE's que pudieran suponer una posible pérdida para la Fundación o de la que pudiera derivar responsabilidad alguna.

Las partidas más significativas de las UTE's incorporadas al Balance y la Cuenta de Resultados de la Fundación se recogen en el siguiente cuadro:

	2019	2018
Clientes	276.839,38	227.172,61
Proveedores y acreedores	269.198,23	125.400,91
Tesorería	535.589,53	317.560,72



FUNDACION RAIS - MEMORIA ECONOMICA 2019

Presidenta  María Antonia Juste Picón	Secretario  José Manuel Caballol Bartolomé
--	--

Personal	858.559,72	379.798,08
Otros gastos	906.382,52	375.675,56
Ingresos	2.314.974,30	1.113.910,25

A continuación, se presentan el Balance y la Cuenta de Resultados de cada una de las UNIONES TEMPORALES DE EMPRESAS en las que la Fundación ha tenido participación durante el ejercicio 2019:

FUNDACION RAIS - MEMORIA ECONOMICA 2019


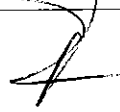
Presidenta  María Antonia Juste Picón	Secretario  José Manuel Caballol Bartolomé
--	--

RAIS FUNDACION – RAIS EUSKADI Ley 18/1992, con una participación de la Fundación RAIS de 150 Euros, lo cual supone el 5% de su Capital escriturado.

BALANCE DE SITUACIÓN A 31-12-2019



ACTIVO	2019	2018
A) Activo No Corriente	0,00	0,00
I. Inmovilizado Intangible	0,00	0,00
II. Inmovilizado Material	0,00	0,00
III. Inversiones inmobiliarias	0,00	0,00
IV. Inversiones en empresas del grupo y asociadas a LP	0,00	0,00
V. Inversiones financieras a LP	0,00	0,00
VI. Activos por impuesto diferido	0,00	0,00
B) Activo Corriente	30.498,61	54.051,83
I. Existencias		0,00
II. Deudores Comerciales y otras cuentas a cobrar	26.319,71	26.319,71
1. Clientes por ventas y prestaciones de servicios	26.319,71	26.319,71
3. Otros Deudores	0,00	0,00
III. Inversiones en empresas del grupo y asociadas a CP	0,00	0,00
IV. Inversiones financieras a CP	0,00	360,60
V. Periodificaciones a CP	0,00	0,00
VI. Efectivo y otros activos líquidos equivalentes	4.178,90	27.371,52
Total Activo	30.498,61	54.051,83

FUNDACION RAIS - MEMORIA ECONOMICA 2019

Presidenta  María Antonia Juste Picón	Secretario  José Manuel Caballol Bartolomé
--	---

	2019	2018
A) Patrimonio Neto	-12.501,39	-12.247,52
A-I) Fondos Propios	-12.501,39	-12.247,52
I. Capital	0,00	0,00
II. Prima de emisión	0,00	0,00
III. Reservas	0,00	0,00
IV. (Acciones y participaciones en patrimonio propias)	3.000,00	3.000,00
V. Resultados de ejercicios anteriores	-15.247,52	-1.181,13
VI. Otras aportaciones de socios	0,00	0,00
VII. Resultado del ejercicio	-253,87	-14.066,39
VIII. (Dividendo a cuenta)	0,00	0,00
A-II) Subvenciones, donaciones y legados recibidos	0,00	0,00
B) Pasivo No Corriente	0,00	0,00
I. Provisiones a LP	0,00	0,00
II. Deudas a LP	0,00	0,00
III. Deudas con empresas del grupo y asociadas a LP	0,00	0,00
IV. Pasivos por impuesto diferido	0,00	0,00
V. Periodificaciones a LP	0,00	0,00
C) Pasivo Corriente	43.000,00	66.299,35
I. Provisiones a CP	0,00	0,00
II. Deudas a CP	0,00	0,00
III. Deudas con empresas del grupo y asociadas a CP	43.000,00	64.711,05
IV. Acreedores comerciales y otras cuentas a pagar	0,00	1.588,30
1. Proveedores	0,00	0,00
2. Otros Acreedores	0,00	1.588,30
V. Periodificaciones a CP	0,00	0,00
Total Patrimonio Neto y Pasivo	30.498,61	54.051,83



FUNDACION RAIS - MEMORIA ECONOMICA 2019

Presidenta  María Antonia Juste Picón	Secretario  José Manuel Caballol Bartolomé
--	---

CUENTA DE RESULTADOS A 31-12-2019

CUENTA DE RESULTADOS	2019	2018
1. Importe neto de la cifra de negocios	0,00	201.682,02
2. Variación de existencias de productos terminados y en curso de fabricación	0,00	0,00
3. Trabajos realizados por la empresa para su activo	0,00	0,00
4. Aprovisionamientos	-21,72	-66.867,44
5. Otros ingresos de explotación	0,00	0,00
6. Gastos de personal	0,00	-122.949,36
7. Otros gastos de explotación	-216,90	-25.502,49
8. Amortización del inmovilizado	0,00	0,00
9. Imputación de subvenciones de inmovilizado no financiero y otras	0,00	0,00
10. Excesos de provisiones	0,00	0,00
11. Deterioro y resultado por enajenaciones del inmovilizado	0,00	0,00
11B. Otros Resultados	-15,25	-419,94
A) Resultado de explotación (1+2+3+4+5+6+7+8+9+10+11)	-253,87	-14.057,21
12. Ingresos financieros	0,00	0,00
13. Gastos financieros	0,00	-9,18
14. Variación de valor razonable en instrumentos financieros	0,00	0,00
15. Diferencias de cambio	0,00	0,00
16. Deterioro y resultado por enajenaciones de instrumentos financieros	0,00	0,00
B) Resultado financiero (12+13+14+15+16)	0,00	-9,18
17. Gastos excepcionales	0,00	0,00
18. Ingresos excepcionales	0,00	0,00
C) Resultado antes de impuestos (A+B+17+18)	-253,87	-14.066,39
19. Impuesto sobre beneficios	0,00	0,00
D) Resultado del ejercicio (C+19)	-253,87	-14.066,39

FUNDACION RAIS - MEMORIA ECONOMICA 2019



Presidenta  María Antonia Juste Picón	Secretario  José Manuel Caballol Bartolomé
--	---

RAIS - MILHISTORIAS UNION TEMPORAL DE EMPRESAS Ley 18/1992, con una participación de la Fundación RAIS de 1.900 Euros, lo cual supone el 95% de su Capital escriturado.

BALANCE DE SITUACIÓN A 31-12-2019



ACTIVO	2019	2018
A) Activo No Corriente	4.488,15	5.623,97
I. Inmovilizado Intangible	0,00	0,00
II. Inmovilizado Material	3.150,94	4.286,76
III. Inversiones inmobiliarias	0,00	0,00
IV. Inversiones en empresas del grupo y asociadas	0,00	0,00
V. Inversiones financieras a LP	1.337,21	1.337,21
VI. Activos por impuesto diferido	0,00	0,00
B) Activo Corriente	115.072,77	144.761,69
I. Existencias	0,00	0,00
II. Deudores Comerciales y otras cuentas a cobrar	52.604,68	98.695,72
1. Clientes por ventas y prestaciones de servicios	49.030,99	98.061,98
3. Otros Deudores	3.573,69	633,74
III. Inversiones en empresas del grupo y asociadas a CP	0,00	0,00
IV. Inversiones financieras a CP	0,00	0,00
V. Periodificaciones a CP	607,70	607,72
VI. Efectivo y otros activos líquidos equivalentes	61.860,39	45.458,25
Total Activo	119.560,92	150.385,66

FUNDACION RAIS - MEMORIA ECONOMICA 2019

Presidenta  María Antonia Juste Picón	Secretario  José Manuel Caballo Bartolomé
--	--

PATRIMONIO NETO Y PASIVO	2019	2018
A) Patrimonio Neto	23.405,62	43.690,90
A-I) Fondos Propios	23.405,62	43.690,90
I. Capital	0,00	0,00
1. Capital escriturado	0,00	0,00
II. Prima de emisión	0,00	0,00
III. Reservas	41.690,90	0,00
IV. (Acciones y participaciones en patrimonio propias)	2.000,00	2.000,00
V. Resultados de ejercicios anteriores	0,00	0,00
VI. Otras aportaciones de socios	0,00	0,00
VII. Resultado del ejercicio	-20.285,28	41.690,90
VIII. (Dividendo a cuenta)	0,00	0,00
A-II) Subvenciones, donaciones y legados recibidos	0,00	0,00
B) Pasivo No Corriente	0,00	0,00
I. Provisiones a LP	0,00	0,00
II. Deudas a LP	0,00	0,00
III. Deudas con empresas del grupo y asociadas a LP	0,00	0,00
IV. Pasivos por impuesto diferido	0,00	0,00
V. Periodificaciones a LP	0,00	0,00
C) Pasivo Corriente	96.155,30	106.694,76
I. Provisiones a CP	0,00	478,88
II. Deudas a CP	0,00	0,00
III. Deudas con empresas del grupo y asociadas a CP	94,95	69.857,55
IV. Acreedores comerciales y otras cuentas a pagar	96.060,35	36.358,33
1. Proveedores	920,53	452,42
2. Otros Acreedores	95.139,82	35.905,91
V. Periodificaciones a CP	0,00	0,00
Total Patrimonio Neto y Pasivo	119.560,92	150.385,66



FUNDACION RAIS - MEMORIA ECONOMICA 2019

Presidenta  María Antonia Juste Picón	Secretario  José Manuel Caballol Bartolomé
--	--

CUENTA DE RESULTADOS A 31-12-2019

CUENTA DE RESULTADOS	2019	2018
1. Importe neto de la cifra de negocios	534.883,56	312.015,41
2. Variación de existencias de productos terminados y en curso de fabricación	0,00	0,00
3. Trabajos realizados por la empresa para su activo	0,00	0,00
4. Aprovisionamientos	-12.613,88	-9.150,20
5. Otros ingresos de explotación	0,00	0,00
6. Gastos de personal	-462.215,37	-245.144,90
7. Otros gastos de explotación	-79.586,82	-16.321,56
8. Amortización del inmovilizado	-1.497,80	-671,26
9. Imputación de subvenciones de inmovilizado no financiero y otras	752,40	950,40
10. Excesos de provisiones	0,00	0,00
11. Deterioro y resultado por enajenaciones del inmovilizado	0,00	0,00
11B. Otros Resultados	-7,37	13,01
A) Resultado de explotación (1+2+3+4+5+6+7+8+9+10+11)	-20.285,28	41.690,90
12. Ingresos financieros	0,00	0,00
13. Gastos financieros	0,00	0,00
14. Variación de valor razonable en instrumentos financieros	0,00	0,00
15. Diferencias de cambio	0,00	0,00
16. Deterioro y resultado por enajenaciones de instrumentos financieros	0,00	0,00
B) Resultado financiero (12+13+14+15+16)	0,00	0,00
17. Gastos excepcionales	0,00	0,00
18. Ingresos excepcionales	0,00	0,00
C) Resultado antes de impuestos (A+B+17+18)	-20.285,28	41.690,90
19. Impuesto sobre beneficios	0,00	0,00
D) Resultado del ejercicio (C+19)	-20.285,28	41.690,90

FUNDACION RAIS - MEMORIA ECONOMICA 2019



Presidenta  María Antonia Juste Picón	Secretario  José Manuel Caballol Bartolomé
--	--

RAIS - PROVIVIENDA UNION TEMPORAL DE EMPRESAS Ley 18/1992, con una participación de la Fundación RAIS de 5.000 Euros, lo cual supone el 50% de su Capital escriturado.

BALANCE DE SITUACIÓN A 31-12-2019



ACTIVO	2019	2018
A) Activo No Corriente	29.642,59	30.750,84
I. Inmovilizado Intangible	0,00	0,00
II. Inmovilizado Material	21.424,59	21.532,84
III. Inversiones inmobiliarias	0,00	0,00
IV. Inversiones en empresas del grupo y asociadas	0,00	0,00
V. Inversiones financieras a LP	8.218,00	9.218,00
VI. Activos por impuesto diferido	0,00	0,00
B) Activo Corriente	840.550,38	758.996,18
I. Existencias	0,00	0,00
II. Deudores Comerciales y otras cuentas a cobrar	239.328,05	220.509,77
1. Clientes por ventas y prestaciones de servicios	182.987,32	182.987,32
3. Otros Deudores	56.340,73	37.522,45
III. Inversiones en empresas del grupo y asociadas a CP	0,00	0,00
IV. Inversiones financieras a CP	300,00	0,00
V. Periodificaciones a CP	397,18	337,82
VI. Efectivo y otros activos líquidos equivalentes	600.525,15	538.148,59
Total Activo	870.192,97	789.747,02

FUNDACION RAIS - MEMORIA ECONOMICA 2019

Presidenta  María Antonia Juste Picón	Secretario  José Manuel Caballol Bartolomé
--	--

PATRIMONIO NETO Y PASIVO	2019	2018
A) Patrimonio Neto	575.051,13	521.899,64
A-I) Fondos Propios	575.051,13	521.899,64
I. Capital	10.000,00	10.000,00
1. Capital escriturado	10.000,00	10.000,00
II. Prima de emisión	0,00	0,00
III. Reservas	0,00	0,00
IV. (Acciones y participaciones en patrimonio propias)	0,00	0,00
V. Resultados de ejercicios anteriores	0,00	0,00
VI. Otras aportaciones de socios	0,00	0,00
VII. Resultado del ejercicio	565.051,13	511.899,64
VIII. (Dividendo a cuenta)	0,00	0,00
A-II) Subvenciones, donaciones y legados recibidos	0,00	0,00
B) Pasivo No Corriente	0,00	0,00
I. Provisiones a LP	0,00	0,00
II. Deudas a LP	0,00	0,00
III. Deudas con empresas del grupo y asociadas a LP	0,00	0,00
IV. Pasivos por impuesto diferido	0,00	0,00
V. Periodificaciones a LP	0,00	0,00
C) Pasivo Corriente	295.141,84	267.847,38
I. Provisiones a CP		1.839,65
II. Deudas a CP	0,00	0,00
III. Deudas con empresas del grupo y asociadas a CP	0,00	2.764,19
IV. Acreedores comerciales y otras cuentas a pagar	295.141,84	263.243,54
1. Proveedores	0,00	0,00
2. Otros Acreedores	295.141,84	262.621,50
V. Periodificaciones a CP	0,00	0,00
Total Patrimonio Neto y Pasivo	870.192,97	789.747,02


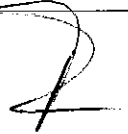
FUNDACION RAIS - MEMORIA ECONOMICA 2019

Presidenta  María Antonia Juste Picón	Secretario  José Manuel Caballol Bartolomé
--	--

CUENTA DE RESULTADOS A 31-12-2019

CUENTA DE RESULTADOS	2019	2018
1. Importe neto de la cifra de negocios	1.995.118,77	1.523.785,32
2. Variación de existencias de productos terminados y en curso de fabricación	0,00	0,00
3. Trabajos realizados por la empresa para su activo	0,00	0,00
4. Aprovisionamientos	0,00	0,00
5. Otros ingresos de explotación	41.766,88	24.335,22
6. Gastos de personal	-406.635,52	-254.987,92
7. Otros gastos de explotación	-1.053.642,31	-768.504,38
8. Amortización del inmovilizado	-10.911,14	-10.976,55
9. Imputación de subvenciones de inmovilizado no financiero y otras	0,00	0,00
10. Excesos de provisiones	0,00	0,00
11. Deterioro y resultado por enajenaciones del inmovilizado	0,00	0,00
11B. Otros Resultados	-415,55	-1,46
A) Resultado de explotación (1+2+3+4+5+6+7+8+9+10+11)	565.281,13	513.650,23
12. Ingresos financieros	0,00	0,00
13. Gastos financieros	-230,00	-1.514,09
14. Variación de valor razonable en instrumentos financieros	0,00	0,00
15. Diferencias de cambio	0,00	-236,50
16. Deterioro y resultado por enajenaciones de instrumentos financieros	0,00	0,00
B) Resultado financiero (12+13+14+15+16)	-230,00	-1.750,59
17. Gastos excepcionales	0,00	0,00
18. Ingresos excepcionales	0,00	0,00
C) Resultado antes de impuestos (A+B+17+18)	565.051,13	511.899,64
19. Impuesto sobre beneficios	0,00	0,00
D) Resultado del ejercicio (C+19)	565.051,13	511.899,64

FUNDACION RAIS - MEMORIA ECONOMICA 2019


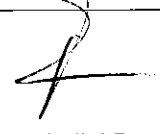
Presidenta  María Antonia Juste Picón	Secretario  José Manuel Caballol Bartolomé
--	--

RAIS - PROVIVIENDA MALLORCA 2 UNION TEMPORAL DE EMPRESAS Ley 18/1992, con una participación de la Fundación RAIS de 5.000 Euros, lo cual supone el 50% de su Capital escriturado.

BALANCE DE SITUACIÓN A 31-12-2019


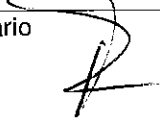
ACTIVO	2019	2018
A) Activo No Corriente	18.628,58	19.180,10
I. Inmovilizado Intangible	0,00	0,00
II. Inmovilizado Material	13.028,58	13.580,10
III. Inversiones inmobiliarias	0,00	0,00
IV. Inversiones en empresas del grupo y asociadas	0,00	0,00
V. Inversiones financieras a LP	5.600,00	5.600,00
VI. Activos por impuesto diferido	0,00	0,00
B) Activo Corriente	594.879,51	102.191,71
I. Existencias	0,00	0,00
II. Deudores Comerciales y otras cuentas a cobrar	263.245,84	89.310,35
1. Clientes por ventas y prestaciones de servicios	245.133,43	85.040,14
3. Otros Deudores	18.112,41	4.270,21
III. Inversiones en empresas del grupo y asociadas a CP	0,00	0,00
IV. Inversiones financieras a CP	50,00	0,00
V. Periodificaciones a CP	177,50	0,00
VI. Efectivo y otros activos líquidos equivalentes	331.406,17	12.881,36
Total Activo	613.508,09	121.371,81

FUNDACION RAIS - MEMORIA ECONOMICA 2019

Presidenta  María Antonia Juste Picón	Secretario  José Manuel Caballol Bartolomé
--	--

PATRIMONIO NETO Y PASIVO	2019	2018
A) Patrimonio Neto	314.777,66	25.499,44
A-I) Fondos Propios	314.777,66	25.499,44
I. Capital	10.000,00	10.000,00
1. Capital escriturado	10.000,00	10.000,00
II. Prima de emisión	0,00	0,00
III. Reservas	0,00	0,00
IV. (Acciones y participaciones en patrimonio propias)	0,00	0,00
V. Resultados de ejercicios anteriores	0,00	0,00
VI. Otras aportaciones de socios	0,00	0,00
VII. Resultado del ejercicio	304.777,66	15.499,44
VIII. (Dividendo a cuenta)	0,00	0,00
A-II) Subvenciones, donaciones y legados recibidos	0,00	0,00
B) Pasivo No Corriente	0,00	0,00
I. Provisiones a LP	0,00	0,00
II. Deudas a LP	0,00	0,00
III. Deudas con empresas del grupo y asociadas a LP	0,00	0,00
IV. Pasivos por impuesto diferido	0,00	0,00
V. Periodificaciones a LP	0,00	0,00
C) Pasivo Corriente	298.730,43	95.872,37
I. Provisiones a CP	0,00	0,00
II. Deudas a CP	0,00	0,00
III. Deudas con empresas del grupo y asociadas a CP	52.192,45	61.369,87
IV. Acreedores comerciales y otras cuentas a pagar	246.537,98	34.502,50
1. Proveedores	0,00	0,00
2. Otros Acreedores	246.537,98	34.502,50
V. Periodificaciones a CP	0,00	0,00
Total Patrimonio Neto y Pasivo	613.508,09	121.371,81



FUNDACION RAIS - MEMORIA ECONOMICA 2019

Presidenta  María Antonia Juste Picón	Secretario  José Manuel Caballol Bartolomé
--	--

CUENTA DE RESULTADOS A 31-12-2019

CUENTA DE RESULTADOS	2019	2018
1. Importe neto de la cifra de negocios	1.485.075,69	85.040,14
2. Variación de existencias de productos terminados y en curso de fabricación	0,00	0,00
3. Trabajos realizados por la empresa para su activo	0,00	0,00
4. Aprovisionamientos	0,00	0,00
5. Otros ingresos de explotación	26.680,15	0,00
6. Gastos de personal	-398.878,56	-38.832,92
7. Otros gastos de explotación	-799.036,76	-29.732,79
8. Amortización del inmovilizado	-8.502,85	-975,01
9. Imputación de subvenciones de inmovilizado no financiero y otras	0,00	0,00
10. Excesos de provisiones	0,00	0,00
11. Deterioro y resultado por enajenaciones del inmovilizado	0,00	0,00
11B. Otros Resultados	-560,01	0,02
A) Resultado de explotación (1+2+3+4+5+6+7+8+9+10+11)	304.777,66	15.499,44
12. Ingresos financieros	0,00	0,00
13. Gastos financieros	0,00	0,00
14. Variación de valor razonable en instrumentos financieros	0,00	0,00
15. Diferencias de cambio	0,00	0,00
16. Deterioro y resultado por enajenaciones de instrumentos financieros	0,00	0,00
B) Resultado financiero (12+13+14+15+16)	0,00	0,00
17. Gastos excepcionales	0,00	0,00
18. Ingresos excepcionales	0,00	0,00
C) Resultado antes de impuestos (A+B+17+18)	304.777,66	15.499,44
19. Impuesto sobre beneficios	0,00	0,00
D) Resultado del ejercicio (C+19)	304.777,66	15.499,44

FUNDACION RAIS - MEMORIA ECONOMICA 2019



Presidenta  María Antonia Juste Picón	Secretario  José Manuel Caballol Bartolomé
--	--

UTE RAIS - PROVIVIENDA COSLADA 3 Ley 18/1992, DE 26 DE MAYO con una participación de la Fundación RAIS de 1.500 Euros, lo cual supone el 50% de su Capital escriturado.

BALANCE DE SITUACIÓN A 31-12-2019



ACTIVO	2019
A) Activo No Corriente	0,00
I. Inmovilizado Intangible	0,00
II. Inmovilizado Material	0,00
III. Inversiones inmobiliarias	0,00
IV. Inversiones en empresas del grupo y asociadas	0,00
V. Inversiones financieras a LP	0,00
VI. Activos por impuesto diferido	0,00
B) Activo Corriente	29.970,50
I. Existencias	0,00
II. Deudores Comerciales y otras cuentas a cobrar	6.991,61
1. Clientes por ventas y prestaciones de servicios	4.152,72
3. Otros Deudores	2.838,89
III. Inversiones en empresas del grupo y asociadas a CP	3.000,00
IV. Inversiones financieras a CP	0,00
V. Periodificaciones a CP	157,87
VI. Efectivo y otros activos líquidos equivalentes	19.821,02
Total Activo	29.970,50

FUNDACION RAIS - MEMORIA ECONOMICA 2019

Presidenta  María Antonia Juste Picón	Secretario  José Manuel Caballol Bartolomé
--	--

PATRIMONIO NETO Y PASIVO	2019
A) Patrimonio Neto	7.655,24
A-I) Fondos Propios	7.655,24
I. Capital	3.000,00
1. Capital escriturado	3.000,00
II. Prima de emisión	0,00
III. Reservas	0,00
IV. (Acciones y participaciones en patrimonio propias)	0,00
V. Resultados de ejercicios anteriores	0,00
VI. Otras aportaciones de socios	0,00
VII. Resultado del ejercicio	4.655,24
VIII. (Dividendo a cuenta)	0,00
A-II) Subvenciones, donaciones y legados recibidos	0,00
B) Pasivo No Corriente	0,00
I. Provisiones a LP	0,00
II. Deudas a LP	0,00
III. Deudas con empresas del grupo y asociadas a LP	0,00
IV. Pasivos por impuesto diferido	0,00
V. Periodificaciones a LP	0,00
C) Pasivo Corriente	22.315,26
I. Provisiones a CP	0,00
II. Deudas a CP	0,00
III. Deudas con empresas del grupo y asociadas a CP	0,00
IV. Acreedores comerciales y otras cuentas a pagar	22.315,26
1. Proveedores	0,00
2. Otros Acreedores	22.315,26
V. Periodificaciones a CP	0,00
Total Patrimonio Neto y Pasivo	29.970,50

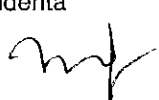

FUNDACION RAIS - MEMORIA ECONOMICA 2019

Presidenta  María Antonia Juste Picón	Secretario  José Manuel Caballol Bartolomé
--	--

CUENTA DE RESULTADOS A 31-12-2019

CUENTA DE RESULTADOS	2019
1. Importe neto de la cifra de negocios	35.109,36
2. Variación de existencias de productos terminados y en curso de fabricación	0,00
3. Trabajos realizados por la empresa para su activo	0,00
4. Aprovisionamientos	0,00
5. Otros ingresos de explotación	0,00
6. Gastos de personal	0,00
7. Otros gastos de explotación	-30.454,12
8. Amortización del inmovilizado	0,00
9. Imputación de subvenciones de inmovilizado no financiero y otras	0,00
10. Excesos de provisiones	0,00
11. Deterioro y resultado por enajenaciones del inmovilizado	0,00
11B. Otros Resultados	0,00
A) Resultado de explotación (1+2+3+4+5+6+7+8+9+10+11)	4.655,24
12. Ingresos financieros	0,00
13. Gastos financieros	0,00
14. Variación de valor razonable en instrumentos financieros	0,00
15. Diferencias de cambio	0,00
16. Deterioro y resultado por enajenaciones de instrumentos financieros	0,00
B) Resultado financiero (12+13+14+15+16)	0,00
17. Gastos excepcionales	0,00
18. Ingresos excepcionales	0,00
C) Resultado antes de impuestos (A+B+17+18)	4.655,24
19. Impuesto sobre beneficios	0,00
D) Resultado del ejercicio (C+19)	4.655,24

FUNDACION RAIS - MEMORIA ECONOMICA 2019



Presidenta  María Antonia Juste Picón	Secretario  José Manuel Caballol Bartolomé
--	--

UTE RAIS - PROVIVIENDA COMUNIDAD DE MADRID 4, Ley 18/1992, DE 26 DE MAYO con una participación de la Fundación RAIS de 1.500 Euros, lo cual supone el 50% de su Capital escriturado.



BALANCE DE SITUACIÓN A 31-12-2019

ACTIVO	2019
A) Activo No Corriente	8.319,68
I. Inmovilizado Intangible	0,00
II. Inmovilizado Material	8.319,68
III. Inversiones inmobiliarias	0,00
IV. Inversiones en empresas del grupo y asociadas	0,00
V. Inversiones financieras a LP	0,00
VI. Activos por impuesto diferido	0,00
B) Activo Corriente	49.701,08
I. Existencias	0,00
II. Deudores Comerciales y otras cuentas a cobrar	45.912,86
1. Clientes por ventas y prestaciones de servicios	28.246,40
3. Otros Deudores	17.666,46
III. Inversiones en empresas del grupo y asociadas a CP	0,00
IV. Inversiones financieras a CP	0,00
V. Periodificaciones a CP	0,00
VI. Efectivo y otros activos líquidos equivalentes	3.788,22
Total Activo	58.020,76

FUNDACION RAIS - MEMORIA ECONOMICA 2019

Presidenta  María Antonia Juste Picón	Secretario  José Manuel Caballol Bartolomé
--	--



PATRIMONIO NETO Y PASIVO	2019
A) Patrimonio Neto	-66.832,36
A-I) Fondos Propios	-66.832,36
I. Capital	3.000,00
1. Capital escriturado	3.000,00
II. Prima de emisión	0,00
III. Reservas	0,00
IV. (Acciones y participaciones en patrimonio propias)	0,00
V. Resultados de ejercicios anteriores	0,00
VI. Otras aportaciones de socios	0,00
VII. Resultado del ejercicio	-69.832,36
VIII. (Dividendo a cuenta)	0,00
A-II) Subvenciones, donaciones y legados recibidos	0,00
B) Pasivo No Corriente	0,00
I. Provisiones a LP	0,00
II. Deudas a LP	0,00
III. Deudas con empresas del grupo y asociadas a LP	0,00
IV. Pasivos por impuesto diferido	0,00
V. Periodificaciones a LP	0,00
C) Pasivo Corriente	124.853,12
I. Provisiones a CP	0,00
II. Deudas a CP	0,00
III. Deudas con empresas del grupo y asociadas a CP	34.594,27
IV. Acreedores comerciales y otras cuentas a pagar	90.258,85
1. Proveedores	-868,95
2. Otros Acreedores	91.127,80
V. Periodificaciones a CP	0,00
Total Patrimonio Neto y Pasivo	58.020,76

Presidenta  María Antonia Juste Picón	Secretario  José Manuel Caballol Bartolomé
--	--

CUENTA DE RESULTADOS A 31-12-2019

CUENTA DE RESULTADOS	2019
1. Importe neto de la cifra de negocios	28.246,40
2. Variación de existencias de productos terminados y en curso de fabricación	0,00
3. Trabajos realizados por la empresa para su activo	0,00
4. Aprovisionamientos	0,00
5. Otros ingresos de explotación	227,27
6. Gastos de personal	-33.396,16
7. Otros gastos de explotación	-61.754,94
8. Amortización del inmovilizado	-3.154,93
9. Imputación de subvenciones de inmovilizado no financiero y otras	0,00
10. Excesos de provisiones	0,00
11. Deterioro y resultado por enajenaciones del inmovilizado	0,00
11B. Otros Resultados	0,00
A) Resultado de explotación (1+2+3+4+5+6+7+8+9+10+11)	-69.832,36
12. Ingresos financieros	0,00
13. Gastos financieros	0,00
14. Variación de valor razonable en instrumentos financieros	0,00
15. Diferencias de cambio	0,00
16. Deterioro y resultado por enajenaciones de instrumentos financieros	0,00
B) Resultado financiero (12+13+14+15+16)	0,00
17. Gastos excepcionales	0,00
18. Ingresos excepcionales	0,00
C) Resultado antes de impuestos (A+B+17+18)	-69.832,36
19. Impuesto sobre beneficios	0,00
D) Resultado del ejercicio (C+19)	-69.832,36



FUNDACION RAIS - MEMORIA ECONOMICA 2019

Presidenta  María Antonia Juste Picón	Secretario  José Manuel Caballol Bartolomé
--	--



23. ESTADO DE FLUJOS DE EFECTIVO.

	Importe 2019	Importe 2018
A) FLUJOS DE EFECTIVO DE LAS ACTIVIDADES DE EXPLOTACIÓN		
1. Excedente del ejercicio antes de impuestos	552.306,79	384.983,83
2. Ajustes del resultado	-4.407.300,14	-3.956.586,57
a) Amortización del inmovilizado (+)	376.982,66	368.769,01
b) Correcciones valorativas por deterioro (+/-)		
c) Variación de provisiones (+/-)		
d) Imputación de subvenciones, donaciones y legados (-)	-4.797.852,32	-4.337.478,05
e) Resultados por bajas y enajenaciones del inmovilizado (+/-)		
f) Resultados por bajas y enajenaciones de instrumentos financieros (+/-)		
g) Ingresos financieros (-)	-28,68	-51,22
h) Gastos financieros (+)	13.401,85	11.942,01
i) Diferencias de cambio (+/-)	196,35	231,69
j) Variación de valor razonable en instrumentos financieros (+/-)		
k) Otros ingresos y gastos (-/+)		-0,01
3. Cambios en el capital corriente	-549.876,56	704.424,44
a) Existencias (+/-)		
b) Deudores y otras cuentas para cobrar (+/-)	-577.780,27	-131.740,25
c) Otros activos corrientes (+/-)	-695,55	-989,37
d) Acreedores y otras cuentas a pagar (+/-)	45.473,83	874.760,30
e) Otros pasivos corrientes (+/-)	-16.874,57	-37.606,24
f) Otros activos y pasivos no corrientes (+/-)		
4. Otros flujos de efectivo de las actividades de explotación	-13.569,52	-12.122,48
a) Pagos de intereses (-)	-13.401,85	-11.942,01
b) Cobros de dividendos (+)		
c) Cobros de intereses (+)	28,68	51,22
d) Cobros (pagos) por impuesto sobre beneficios (+/-)		
e) Otros pagos (cobros) (-/+)	-196,35	-231,69
5. Flujos de efectivo de las actividades de explotación (1 + 2 + 3 + 4)	-4.418.439,43	-2.879.300,78
B) FLUJOS DE EFECTIVO DE LAS ACTIVIDADES DE INVERSIÓN		
6. Pagos por inversiones (-)	-271.292,15	-659.221,94
a) Entidades del grupo y asociadas	-151.039,41	-112.363,74
b) Inmovilizado intangible	0,00	-2.189,01
c) Inmovilizado material	-113.096,58	-481.847,52
d) Bienes del Patrimonio Histórico		
e) Inversiones inmobiliarias		
f) Otros activos financieros	-7.156,16	-62.821,67
g) Activos no corrientes mantenidos para venta		
h) Otros activos		
7. Cobros por desinversiones (+)		
a) Entidades del grupo y asociadas		
b) Inmovilizado intangible		
c) Inmovilizado material		
d) Bienes del Patrimonio Histórico		
e) Inversiones inmobiliarias		
f) Otros activos financieros		
g) Activos no corrientes mantenidos para venta		
h) Otros activos		
8. Flujos de efectivo de las actividades de inversión (7 - 6)	-271.292,15	-659.221,94
C) FLUJOS DE EFECTIVO DE LAS ACTIVIDADES DE FINANCIACIÓN		
9. Cobros y pagos por operaciones de patrimonio	5.164.945,69	3.170.493,03
a) Aportaciones a la dotación fundacional o fondo social		
b) Disminuciones del fondo social		
c) Subvenciones, donaciones y legados recibidos (+)	5.164.945,69	3.170.493,03
10. Cobros y pagos por instrumentos de pasivo financiero	-147.867,82	121.632,57
a) Emisión	-255,00	254.084,97
1. Obligaciones y otros valores negociables (+)		
2. Deudas con entidades de crédito (+)		252.003,92
3. Deudas con entidades del grupo y asociadas (+)		

FUNDACION RAIS - MEMORIA ECONOMICA 2019

Presidenta  María Antonia Juste Picón	Secretario  José Manuel Caballol Bartolomé
--	---

	Importe 2019	Importe 2018
4. Otras deudas (+)	-255,00	2.081,05
b) Devolución y amortización de	-147.612,82	-132.452,40
1. Obligaciones y otros valores negociables (-)		
2. Deudas con entidades de crédito (-)	-147.612,82	-132.452,40
3. Deudas con entidades del grupo y asociadas (-)		
4. Otras deudas (-)		
11. Flujos de efectivo de las actividades de financiación (9 + 10)	5.017.077,87	3.292.125,60
D) Efecto de las variaciones de los tipos de cambio		
E) AUMENTO/DISMINUCIÓN NETA DEL EFECTIVO O EQUIVALENTES (5 + 8 + 11 + D)	327.346,29	-246.397,12
Efectivo o equivalentes al comienzo del ejercicio	1.750.626,31	1.997.023,43
Efectivo o equivalentes al final del ejercicio	2.077.972,60	1.750.626,31

Presidenta  María Antonia Juste Picón	Secretario  José Manuel Caballol Bartolomé
--	---

24. PERIODO MEDIO DE PAGO PROVEEDORES.

Disposición adicional tercera. Deber de información de la ley 15/2010 de 5 de Julio:
 De acuerdo con la Resolución de 29 de enero de 2016 del ICAC, sobre la información a incorporar en la memoria de cuentas anuales en relación con los aplazamientos de pago a proveedores en operaciones comerciales:

	2019	2018
	Días	Días
Periodo medio de pago a proveedores	7,16	20,35
Ratio de operaciones pagadas	91,71%	94,35%
Ratio de operaciones pendientes de pago	8,29%	5,65%
	Importe (euros)	Importe (euros)
Total pagos realizados	3.004.921,94	2.300.721,00
Total pagos pendientes	271.802,08	137.865,00

25. INVENTARIO.

El Inventario se presenta como **Anexo IV** a esta Memoria.